A graphic announcement for a public hearing. The background is a photograph of a modern, light-colored building with a tiled roof and a covered walkway. In the foreground, there is a garden with various colorful flowers, including pink, yellow, and white ones. The text is overlaid in white, bold, sans-serif font.

**Audiência pública das
metas fiscais
do 1º trimestre
de 2022**



Controle Fiscal

A Audiência Pública da Avaliação de Metas Fiscais é um dos mecanismos de controle fiscal inserido na Lei de Responsabilidade Fiscal, que de uma forma genérica, vem tratar da avaliação da receita, despesa e dívidas da Administração

A gavel and a scale of justice are shown on a dark surface. The gavel is in the foreground, and the scale is in the background. The text 'Exigências legais' is overlaid on the image.

Exigências legais

O § 4º do artigo 9º da LRF prevê que até o final dos meses de maio, setembro e fevereiro, o Poder Executivo demonstrará e avaliará o cumprimento das metas fiscais de cada quadrimestre, em audiência pública na comissão referida no § 1º do art. 166 da CF ou equivalente nas Casas Legislativas estaduais e municipais



GASTOS COM A SAÚDE NO MUNICÍPIO



Exigências legais

LC 141/2012 - Art. 7º Os Municípios e o Distrito Federal aplicarão anualmente em ações e serviços públicos de saúde, no mínimo, 15% da arrecadação dos impostos a que se refere o art. 156 e dos recursos de que tratam o art. 158 e a alínea "b" do inciso I do caput e o § 3º do art. 159, todos da Constituição Federal.

Receitas da saúde

1º quadrimestre de 2022

R\$ 508.369,82

Receitas
resultantes do
IPTU

R\$ 339.100,83

Receitas
resultantes do
IRRF

R\$ 230.885,80

Receitas
resultantes do
ITBI

R\$ 7.605.153,95

Transferências
constitucionais e
legais

R\$ 326.444,00

Receitas
resultantes do
ISS

R\$ 9.009.954,40

**TOTAL DE
RECEITAS**

Despesas da saúde

1º quadrimestre de 2022

R\$ 339.100,83

Total das
despesas com
recursos
vinculados

R\$ 872.289,02

TOTAL DAS DESPESAS COM
RECURSOS PRÓPRIOS EM AÇÕES
E SERVIÇOS PÚBLICOS DE SAÚDE

APLICAÇÃO EM AÇÕES E SERVIÇOS PÚBLICOS
DE SAÚDE NO 1º QUADRIMESTRE DE 2022

**% TOTAL DE
APLICAÇÃO DE
RECURSOS NA
SAÚDE**

9,7%





GASTOS COM A EDUCAÇÃO NO MUNICÍPIO



Exigências legais

Conforme o artigo 212 da Constituição Federal, o município deverá aplicar anualmente, no mínimo 25% das receitas resultantes de impostos em manutenção e desenvolvimento do ensino

Receitas da educação

1º quadrimestre de 2022

R\$ 508.369,82

Receitas
resultantes do
IPTU

R\$ 339.100,83

Receitas
resultantes do
IRRF

R\$ 230.885,80

Receitas
resultantes do
ITBI

R\$ 7.605.153,95

Transferências
constitucionais e
legais

R\$ 326.444,00

Receitas
resultantes do
ISS

R\$ 9.009.954,40

**TOTAL DE
RECEITAS**

Despesas da educação

1º quadrimestre de 2022

R\$ 199.259,87

Ensino
Fundamental

R\$ 158.411,42

Educação Infantil

R\$ 1.234.375,78

Custeamentos com
FUNDEB - Impostos
e Transferências

R\$ 350.540,45

Deduções consideradas para fins de
limite constitucional
(perdas do FUNDEB)

R\$ 1.942.587,52

**TOTAL DE
DESPESAS**

APLICAÇÃO EM AÇÕES EDUCACIONAIS NO 1º
QUADRIMESTRE DE 2022

**% TOTAL DE
APLICAÇÃO EM MDE
SOBRE A RECEITA
RESULTANTE DE
IMPOSTOS**

21,6%





**REMUNERAÇÃO DOS
PROFISSIONAIS DO
MAGISTÉRIO NO
MUNICÍPIO**



Exigências legais

De acordo com o artigo 26 da Lei Federal nº 14.113/2020, 70% dos recursos anuais totais recebidos do FUNDEB deverão ser destinados ao pagamento da remuneração dos profissionais do magistério da educação básica em efetivo exercício na rede pública.

R\$ 1.174.828,90

Total das receitas
recebidas do
FUNDEB



R\$ 1.234.375,78

Total das despesas
do FUNDEB com
profissionais da
educação básica

105,07%



**AVALIAÇÃO DAS
METAS DE
ARRECADADAÇÃO DO
MUNICÍPIO**

Metas de arrecadação

1º quadrimestre de 2022

R\$ 7.914.818,33

**Previstos até o
2º bimestre**

De acordo com o Decreto Municipal nº 255/2021, que define a programação financeira, o cronograma de execução mensal de desembolso e o desdobramento da receita em metas bimestrais de arrecadação para o exercício de 2022 e estabelece outras providências

R\$ 15.396.720,11

**Arrecadados no
2º bimestre**

De acordo com o Balanço Orçamentário do Relatório Resumido de Execução Orçamentária



R\$ 7.481.901,78

**ACIMA DA
PREVISÃO**

Comportamento orçamentário consolidado

R\$
15.396.720,11
Receitas realizadas



R\$
16.009.234,61
Despesas empenhadas

Déficit orçamentário: **R\$ 612.514,50**

Comportamento orçamentário consolidado

R\$
11.978.993,66
Despesas liquidadas



R\$
15.396.720,11
Receitas realizadas

Superávit orçamentário: **R\$ 3.417.726,45**



RECEITA CORRENTE DO MUNICÍPIO (EVOLUÇÃO DOS ÚLTIMOS 12 MESES)

RECEITAS CORRENTES ARRECADADAS

Impostos, Taxas e Contribuições de Melhoria,
Contribuições, Rendimentos de Aplicação Financeira,
Receita Agropecuárias, Industrial, de Serviços,
Transferências Correntes

R\$ 30.824.602,69

(-) DEDUÇÃO DA RECEITA

R\$ 3.884.272,74

RECEITA CORRENTE LÍQUIDA

R\$ 26.940.329,95



GASTOS COM PESSOAL DO MUNICÍPIO



Exigências legais

Segundo o artigo 18 da LRF, incluem-se na despesa com pessoal: Despesa com pessoal ativo, inativo e pensionista, incluindo vencimentos e vantagens, subsídios, proventos da aposentadoria, reformas e pensões, adicionais, gratificações, horas extras e vantagens pessoais, bem como os encargos sociais e as contribuições às entidades de previdência.

Excluem-se as indenizações por demissão, os incentivos à demissão voluntária, as decorrentes de decisão judicial de competência de período anterior e de inativos, custeadas por recursos provenientes da arrecadação de contribuições dos próprios segurados, conforme o disposto no art. 18 da LRF.

Métodos de Apuração: Somatório da despesa com pessoal realizada no mês em referência e nos onze meses imediatamente anteriores.

Indicador: Receita Corrente Líquida Ajustada



Exigências legais

Limites para o poder executivo:

- Alerta (48,60%)
 - Prudencial (51,30%)
 - Máximo (54,00%)
-

Limites para o poder legislativo:

- Alerta (5,40%)
 - Prudencial (5,70%)
 - Máximo (6,00%)
-

Consolidado dos poderes:

- Alerta (54,00%)
- Prudencial (57,00%)
- Máximo (60,00%)



**PODER
EXECUTIVO**

CONSIDERANDO QUE:

R\$ 26.940.329,95

RECEITA CORRENTE LÍQUIDA

- R\$ 134.171.28

EMENDAS INDIVIDUAIS

- R\$ 470.475,00

EMENDAS DE BANCADA

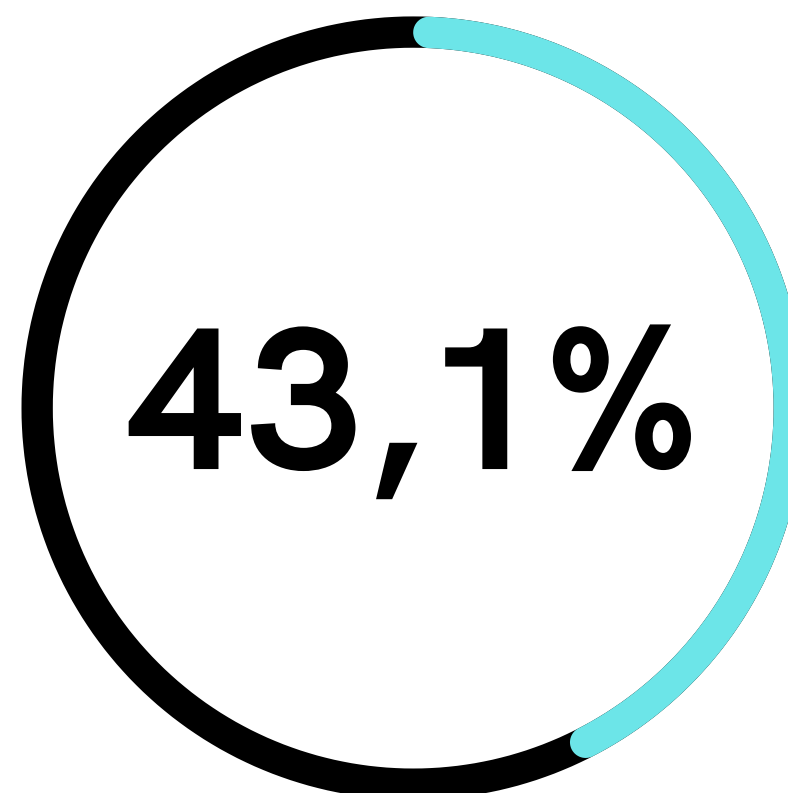
R\$ 26.335.683,67

**RECEITA CORRENTE LÍQUIDA AJUSTADA
PARA FINS DE CÁLCULO DA FOLHA**

**PODER
EXECUTIVO**

R\$ 11.344.449,13

**TOTAL DE DESPESAS COM
PESSOAL DO EXECUTIVO**



**PODER
LEGISLATIVO**

CONSIDERANDO QUE:

R\$ 26.940.329,95

RECEITA CORRENTE LÍQUIDA

- R\$ 0,00

EMENDAS INDIVIDUAIS

- R\$ 0,00

EMENDAS DE BANCADA

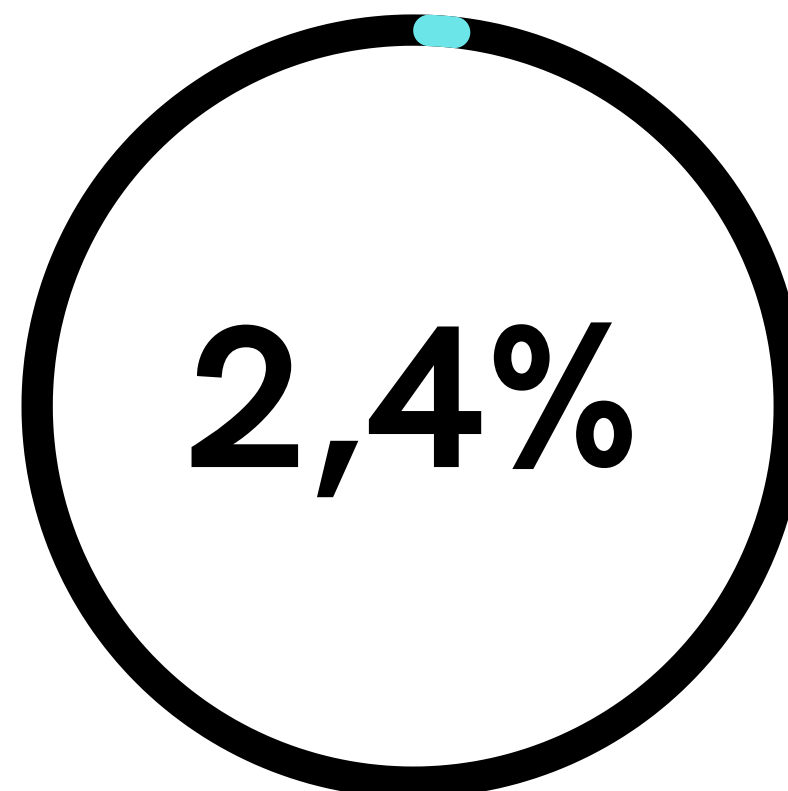
R\$ 26.940.329,95

**RECEITA CORRENTE LÍQUIDA AJUSTADA
PARA FINS DE CÁLCULO DA FOLHA**

**PODER
LEGISLATIVO**

R\$ 651.498,24

**TOTAL DE DESPESAS COM
PESSOAL DO LEGISLATIVO**





**GASTOS COM
PESSOAL
CONSOLIDADO**

R\$ 11.995.947,37

**TOTAL DE DESPESAS
CONSOLIDADO**



45,5%



INVESTIMENTOS NO MUNICÍPIO

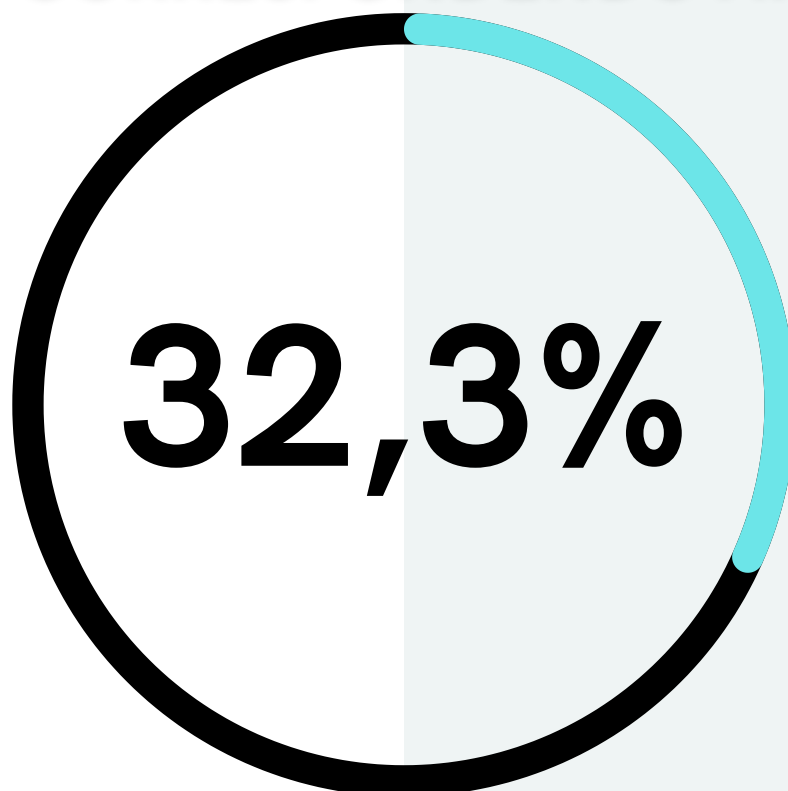
R\$ 9.463.684,20

Previsão de despesas
de investimento
para o exercício de
2022

+

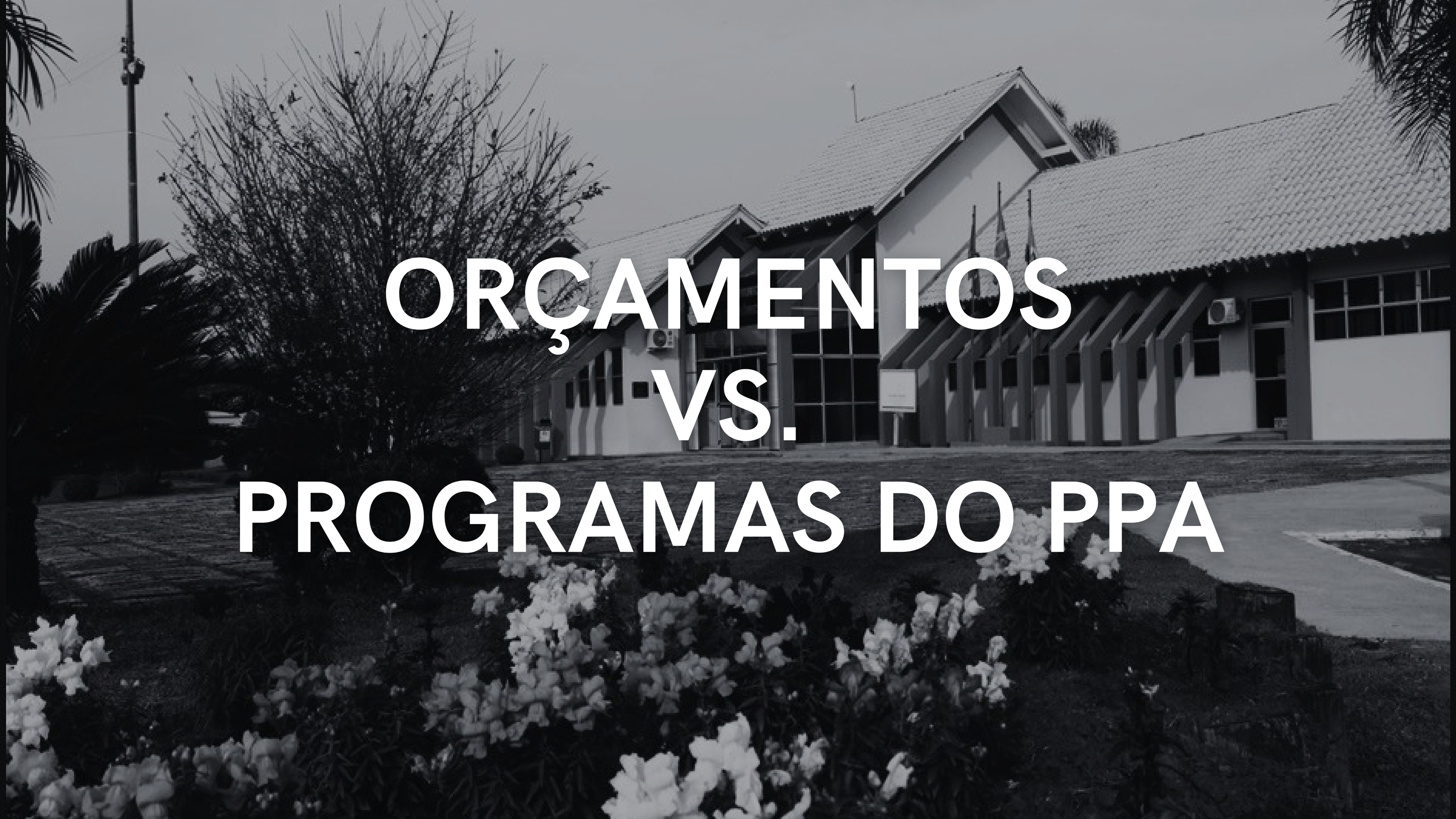
suplementações e
créditos adicionais

CORRESPONDENDO A:



R\$ 3.059.875,92

Os investimentos
realizados
ao término do 1º
quadrimestre de
2022

A grayscale photograph of a modern building with a tiled roof and a covered walkway. The building has large windows and a prominent entrance. In the foreground, there are some plants and a paved area. The text is overlaid in the center of the image.

**ORÇAMENTOS
VS.
PROGRAMAS DO PPA**

**LEI
ORÇAMENTÁRIA**

VS.

**PROGRAMAS DO
PPA**

OS VALORES ORÇADOS NA LEI ORÇAMENTÁRIA PARA OS PROGRAMAS DO PPA – PLANO PLURIANUAL DE INVESTIMENTOS E ALTERAÇÕES ORÇAMENTÁRIAS PARA O EXERCÍCIO DE 2022 TOTALIZAM A IMPORTÂNCIA DE

R\$ 37.216.387,92

TOTAL DAS DESPESAS LIQUIDADAS

R\$ 11.978.993,66

SALDO FINAL

R\$ 25.237.394,26

Obrigado pela atenção de todos!

Apresentação

Adriano José Vanderlinde

contabilidade@agronomica.sc.gov.br

Edição

Jorge Alberto Aguiar

controleinterno@agronomica.sc.gov.br