A graphic announcement for a public hearing. The background is a photograph of a modern, light-colored building with a tiled roof and a covered walkway. In the foreground, there is a garden with various colorful flowers, including pink, yellow, and white ones. The text is overlaid in white, bold, sans-serif font.

**Audiência pública das
metas fiscais
do 2º trimestre
de 2022**



Controle Fiscal

A Audiência Pública da Avaliação de Metas Fiscais é um dos mecanismos de controle fiscal inserido na Lei de Responsabilidade Fiscal, que de uma forma genérica, vem tratar da avaliação da receita, despesa e dívidas da Administração

A gavel and a scale of justice are shown on a dark surface. The gavel is in the foreground, and the scale is in the background. The text 'Exigências legais' is overlaid on the image.

Exigências legais

O § 4º do artigo 9º da LRF prevê que até o final dos meses de maio, setembro e fevereiro, o Poder Executivo demonstrará e avaliará o cumprimento das metas fiscais de cada quadrimestre, em audiência pública na comissão referida no § 1º do art. 166 da CF ou equivalente nas Casas Legislativas estaduais e municipais



GASTOS COM A SAÚDE NO MUNICÍPIO



Exigências legais

LC 141/2012 - Art. 7º Os Municípios e o Distrito Federal aplicarão anualmente em ações e serviços públicos de saúde, no mínimo, 15% da arrecadação dos impostos a que se refere o art. 156 e dos recursos de que tratam o art. 158 e a alínea "b" do inciso I do caput e o § 3º do art. 159, todos da Constituição Federal.

Receitas da saúde

2º quadrimestre de 2022

R\$ 629.685,84

Receitas
resultantes do
IPTU

R\$ 566.896,25

Receitas
resultantes do
IRRF

R\$ 410.855,77

Receitas
resultantes do
ITBI

R\$ 14.787.710,38

Transferências
constitucionais e
legais

R\$ 873.958,50

Receitas
resultantes do
ISS

R\$ 17.269.106,74

TOTAL DE
RECEITAS

Despesas da saúde

2º quadrimestre de 2022

R\$ 600.265,00

Total das
despesas com
recursos
vinculados

R\$ 2.280.247,57

TOTAL DAS DESPESAS COM
RECURSOS PRÓPRIOS EM AÇÕES
E SERVIÇOS PÚBLICOS DE SAÚDE

APLICAÇÃO EM AÇÕES E SERVIÇOS PÚBLICOS
DE SAÚDE NO 2º QUADRIMESTRE DE 2022

**% TOTAL DE
APLICAÇÃO DE
RECURSOS NA
SAÚDE**

13,2%





GASTOS COM A EDUCAÇÃO NO MUNICÍPIO



Exigências legais

Conforme o artigo 212 da Constituição Federal, o município deverá aplicar anualmente, no mínimo 25% das receitas resultantes de impostos em manutenção e desenvolvimento do ensino

Receitas da educação

2º quadrimestre de 2022

R\$ 629.685,84

Receitas
resultantes do
IPTU

R\$ 410.855,77

Receitas
resultantes do
ITBI

R\$ 873.958,50

Receitas
resultantes do
ISS

R\$ 566.896,25

Receitas
resultantes do
IRRF

R\$ 15.270.804,23

Transferências
constitucionais e
legais

R\$ 17.752.200,59

**TOTAL DE
RECEITAS**

Despesas da educação

2º quadrimestre de 2022

R\$ 625.407,30

Ensino
Fundamental

R\$ 533.020,84

Educação Infantil

R\$ 2.226.395,96

Custeamentos com
FUNDEB - Impostos
e Transferências

R\$ 711.219,79

Deduções consideradas para fins de
limite constitucional
(perdas do FUNDEB)

R\$ 4.096.043,89

**TOTAL DE
DESPESAS**

APLICAÇÃO EM AÇÕES EDUCACIONAIS NO 2º
QUADRIMESTRE DE 2022

**% TOTAL DE
APLICAÇÃO EM MDE
SOBRE A RECEITA
RESULTANTE DE
IMPOSTOS**

23,1%





REMUNERAÇÃO DOS PROFISSIONAIS DO MAGISTÉRIO NO MUNICÍPIO



Exigências legais

De acordo com o artigo 26 da Lei Federal nº 14.113/2020, 70% dos recursos anuais totais recebidos do FUNDEB deverão ser destinados ao pagamento da remuneração dos profissionais do magistério da educação básica em efetivo exercício na rede pública.

R\$ 2.254.910,94

Total das receitas
recebidas do
FUNDEB



R\$ 2.226.395,96

Total das despesas
do FUNDEB com
profissionais da
educação básica

98,74%



**AVALIAÇÃO DAS
METAS DE
ARRECADAÇÃO DO
MUNICÍPIO**

Metas de arrecadação

2º quadrimestre de 2022

R\$ 17.536.123,74

**Previstos até o
4º bimestre**

De acordo com o Decreto Municipal nº 255/2021, que define a programação financeira, o cronograma de execução mensal de desembolso e o desdobramento da receita em metas bimestrais de arrecadação para o exercício de 2022 e estabelece outras providências

R\$ 32.143.907,99

**Arrecadados no
4º bimestre**

De acordo com o Balanço Orçamentário do Relatório Resumido de Execução Orçamentária



R\$ 14.607.784,25

**ACIMA DA
PREVISÃO**

Comportamento orçamentário consolidado

R\$
32.143.907,99
Receitas realizadas



R\$
29.754.613,66
Despesas empenhadas

Superávit orçamentário: **R\$ 2.389.294,33**

Comportamento orçamentário consolidado

R\$
26.511.116,33
Despesas liquidadas



R\$
32.143.907,99
Receitas realizadas

Superávit orçamentário: **R\$ 5.632.791,66**



**RECEITA
CORRENTE
DO
MUNICÍPIO
(EVOLUÇÃO DOS
ÚLTIMOS 12 MESES)**

**RECEITAS CORRENTES
ARRECADADAS**

Impostos, Taxas e Contribuições de Melhoria,
Contribuições, Rendimentos de Aplicação Financeira,
Receita Agropecuárias, Industrial, de Serviços,
Transferências Correntes

R\$ 33.122.261,14

(-) DEDUÇÃO DA RECEITA

R\$ 4.142.774,51

RECEITA CORRENTE LÍQUIDA

R\$ 28.979.486,63



GASTOS COM PESSOAL DO MUNICÍPIO



Exigências legais

Segundo o artigo 18 da LRF, incluem-se na despesa com pessoal: Despesa com pessoal ativo, inativo e pensionista, incluindo vencimentos e vantagens, subsídios, proventos da aposentadoria, reformas e pensões, adicionais, gratificações, horas extras e vantagens pessoais, bem como os encargos sociais e as contribuições às entidades de previdência.

Excluem-se as indenizações por demissão, os incentivos à demissão voluntária, as decorrentes de decisão judicial de competência de período anterior e de inativos, custeadas por recursos provenientes da arrecadação de contribuições dos próprios segurados, conforme o disposto no art. 18 da LRF.

Métodos de Apuração: Somatório da despesa com pessoal realizada no mês em referência e nos onze meses imediatamente anteriores.

Indicador: Receita Corrente Líquida Ajustada



Exigências legais

Limites para o poder executivo:

- Alerta (48,60%)
 - Prudencial (51,30%)
 - Máximo (54,00%)
-

Limites para o poder legislativo:

- Alerta (5,40%)
 - Prudencial (5,70%)
 - Máximo (6,00%)
-

Consolidado dos poderes:

- Alerta (54,00%)
- Prudencial (57,00%)
- Máximo (60,00%)



**PODER
EXECUTIVO**

CONSIDERANDO QUE:

R\$ 28.979.486,63

RECEITA CORRENTE LÍQUIDA

- R\$ 252.933,10

EMENDAS INDIVIDUAIS

- R\$ 732.929,00

EMENDAS DE BANCADA

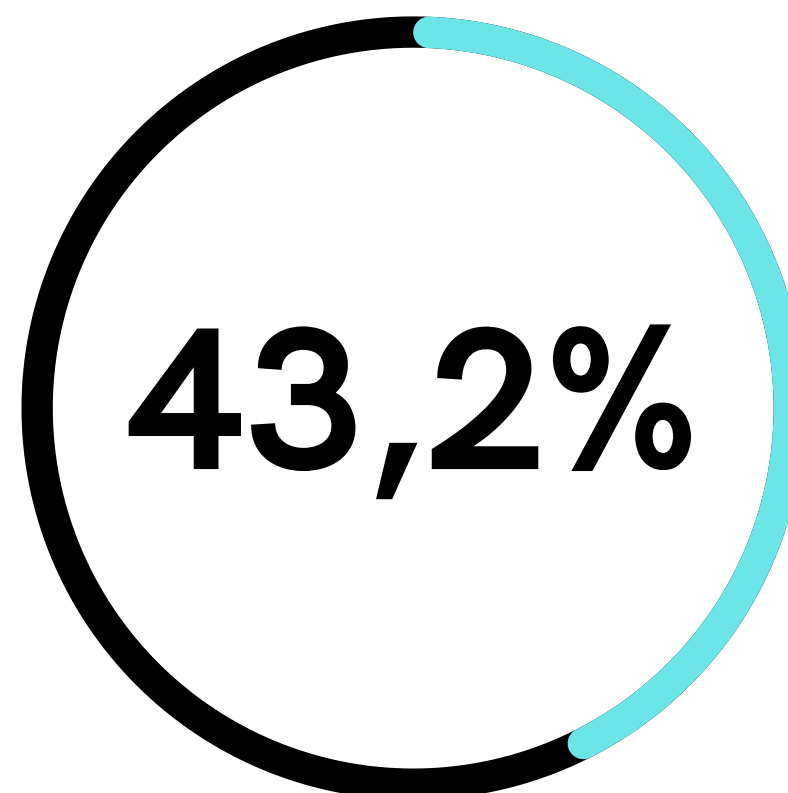
R\$ 27.993.624,53

**RECEITA CORRENTE LÍQUIDA AJUSTADA
PARA FINS DE CÁLCULO DA FOLHA**

**PODER
EXECUTIVO**

R\$ 12.704.387,15

**TOTAL DE DESPESAS COM
PESSOAL DO EXECUTIVO**



**PODER
LEGISLATIVO**

CONSIDERANDO QUE:

R\$ 28.979.486,63

RECEITA CORRENTE LÍQUIDA

- R\$ 252.933,10

EMENDAS INDIVIDUAIS

- R\$ 732.929,00

EMENDAS DE BANCADA


R\$ 27.993.624,53

**RECEITA CORRENTE LÍQUIDA AJUSTADA
PARA FINS DE CÁLCULO DA FOLHA**

**PODER
LEGISLATIVO**

R\$ 613.092,41

**TOTAL DE DESPESAS COM
PESSOAL DO LEGISLATIVO**



2,2%



**GASTOS COM
PESSOAL
CONSOLIDADO**

R\$ 11.995.947,37

**TOTAL DE DESPESAS
CONSOLIDADO**



45,4%



INVESTIMENTOS NO MUNICÍPIO

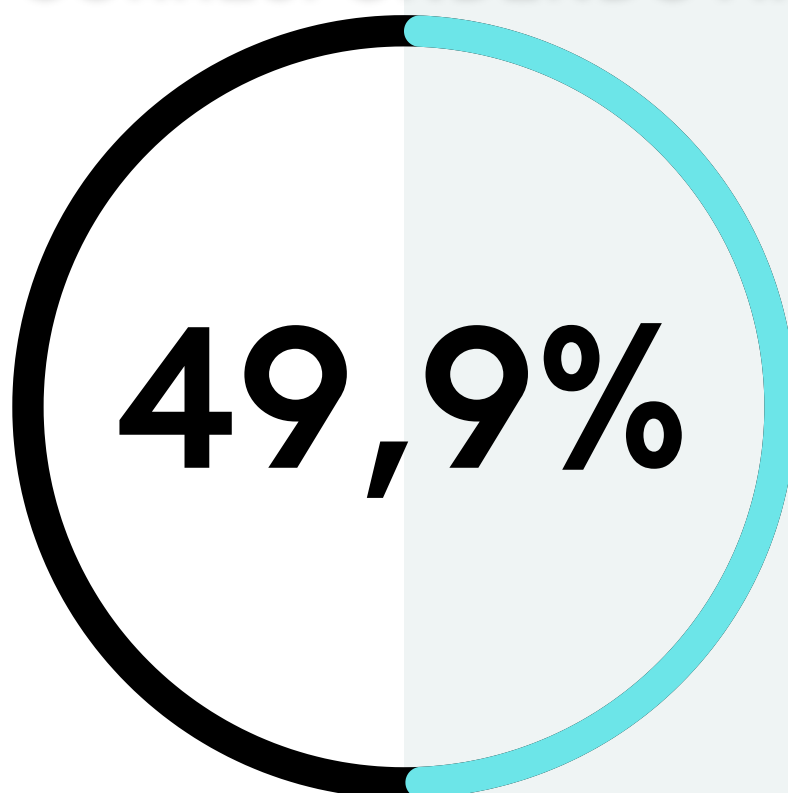
R\$ 13.045.974,19

Previsão de despesas
de investimento
para o exercício de
2022

+

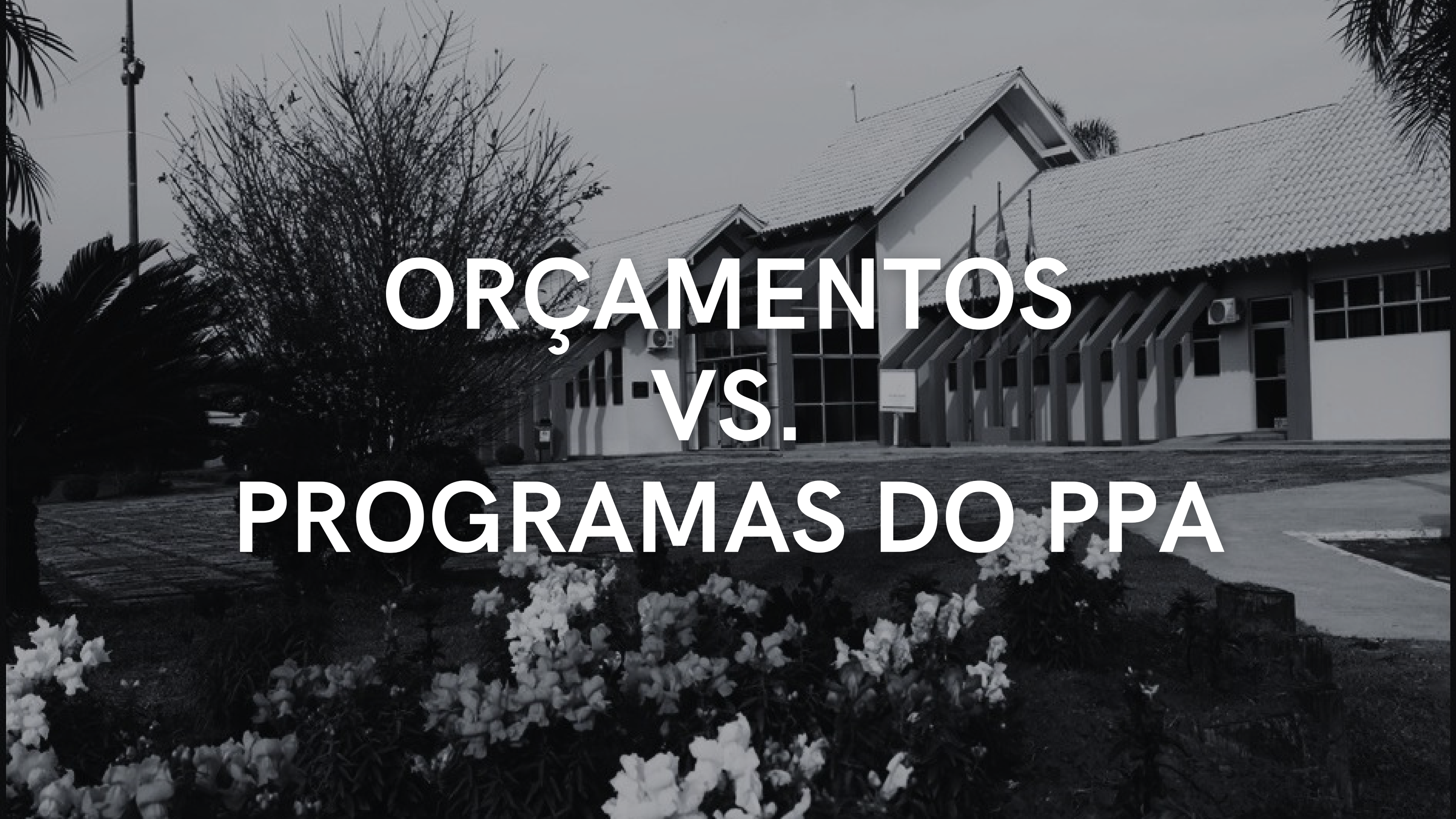
suplementações e
créditos adicionais

CORRESPONDENDO A:



R\$ 6.515.588,06

Os investimentos
realizados
ao término do 2º
quadrimestre de
2022



**ORÇAMENTOS
VS.
PROGRAMAS DO PPA**

**LEI
ORÇAMENTÁRIA**

VS.

**PROGRAMAS DO
PPA**

OS VALORES ORÇADOS NA LEI ORÇAMENTÁRIA PARA OS PROGRAMAS DO PPA – PLANO PLURIANUAL DE INVESTIMENTOS E ALTERAÇÕES ORÇAMENTÁRIAS PARA O EXERCÍCIO DE 2022 TOTALIZAM A IMPORTÂNCIA DE

R\$ 42.818.649,22

TOTAL DAS DESPESAS LIQUIDADAS

R\$ 26.511.116,33

SALDO FINAL

R\$ 16.307.532,89

Obrigado pela atenção de todos!

Apresentação

Adriano José Vanderlinde

contabilidade@agronomica.sc.gov.br

Edição

Igor Danielski

controleinterno@agronomica.sc.gov.br