A graphic announcement for a public hearing. The background is a photograph of a modern, light-colored building with a tiled roof and a covered walkway. In the foreground, there is a garden with various colorful flowers, including pink, yellow, and white blooms. The text is overlaid in white, bold, sans-serif font.

Audiência pública das metas fiscais do 1º trimestre de 2023



Controle Fiscal

A Audiência Pública da Avaliação de Metas Fiscais é um dos mecanismos de controle fiscal inserido na Lei de Responsabilidade Fiscal, que de uma forma genérica, vem tratar da avaliação da receita, despesa e dívidas da Administração



Exigências legais

O § 4º do artigo 9º da LRF prevê que até o final dos meses de maio, setembro e fevereiro, o Poder Executivo demonstrará e avaliará o cumprimento das metas fiscais de cada quadrimestre, em audiência pública na comissão referida no § 1º do art. 166 da CF ou equivalente nas Casas Legislativas estaduais e municipais



GASTOS COM A SAÚDE NO MUNICÍPIO



Exigências legais

LC 141/2012 - Art. 7º Os Municípios e o Distrito Federal aplicarão anualmente em ações e serviços públicos de saúde, no mínimo, 15% da arrecadação dos impostos a que se refere o art. 156 e dos recursos de que tratam o art. 158 e a alínea "b" do inciso I do caput e o § 3º do art. 159, todos da Constituição Federal.

Receitas da saúde

1º quadrimestre de 2023

R\$ 547.746,00

Receitas
resultantes do
IPTU

R\$ 216.355,30

Receitas
resultantes do
IRRF

R\$ 123.937,59

Receitas
resultantes do
ITBI

R\$ 7.891.820,28

Transferências
constitucionais e
legais

R\$ 245.698,12

Receitas
resultantes do
ISS

R\$ 9.025.557,29

TOTAL DE
RECEITAS

Despesas da saúde

1º quadrimestre de 2023

R\$ 645.690,90

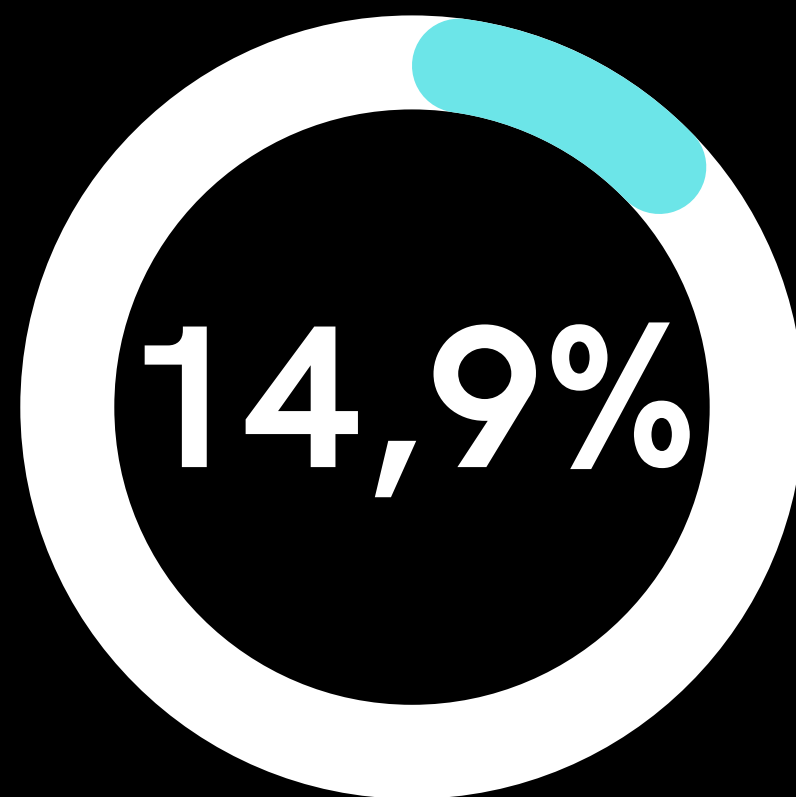
Total das
despesas com
recursos
vinculados

R\$ 1.345.180,00

TOTAL DAS DESPESAS COM
RECURSOS PRÓPRIOS EM AÇÕES
E SERVIÇOS PÚBLICOS DE SAÚDE

APLICAÇÃO EM AÇÕES E SERVIÇOS PÚBLICOS
DE SAÚDE NO 1º QUADRIMESTRE DE 2023

**% TOTAL DE
APLICAÇÃO DE
RECURSOS NA
SAÚDE**





GASTOS COM A EDUCAÇÃO NO MUNICÍPIO



Exigências legais

Conforme o artigo 212 da Constituição Federal, o município deverá aplicar anualmente, no mínimo 25% das receitas resultantes de impostos em manutenção e desenvolvimento do ensino

Receitas da educação

1º quadrimestre de 2023

R\$ 547.746,00

Receitas
resultantes do
IPTU

R\$ 216.355,30

Receitas
resultantes do
IRRF

R\$ 123.937,59

Receitas
resultantes do
ITBI

R\$ 7.892.562,05

Transferências
constitucionais e
legais

R\$ 245.698,12

Receitas
resultantes do
ISS

R\$ 9.026.299,06

**TOTAL DE
RECEITAS**

Despesas da educação

1º quadrimestre de 2023

R\$ 215.641,18

Ensino
Fundamental

R\$ 83.604,23

Educação Infantil

R\$ 305.550,68

Transporte
Escolar

R\$ 1.578.511,38

Custeamentos com
FUNDEB - Impostos
e Transferências

R\$ 86.941,46

Receitas do FUNDEB não
utilizadas no exercício,
em valor superior a 10%
(DEDUÇÃO)

R\$ 2.096.366,01

**TOTAL DE
DESPESAS**

APLICAÇÃO EM AÇÕES EDUCACIONAIS NO 1º
QUADRIMESTRE DE 2023

**% TOTAL DE
APLICAÇÃO EM MDE
SOBRE A RECEITA
RESULTANTE DE
IMPOSTOS**

23,2%





REMUNERAÇÃO DOS PROFISSIONAIS DO MAGISTÉRIO NO MUNICÍPIO



Exigências legais

De acordo com o artigo 26 da Lei Federal nº 14.113/2020, 70% dos recursos anuais totais recebidos do FUNDEB deverão ser destinados ao pagamento da remuneração dos profissionais do magistério da educação básica em efetivo exercício na rede pública.

R\$ 1.693.833,89

Total das receitas
recebidas do
FUNDEB



R\$ 1.429.860,99

Total das despesas
do FUNDEB com
profissionais da
educação básica

84,42%



**AVALIAÇÃO DAS
METAS DE
ARRECADAÇÃO DO
MUNICÍPIO**

Metas de arrecadação

1º quadrimestre de 2023

R\$ 11.110.192,40

**Previstos até o
2º bimestre**

De acordo com o Decreto Municipal nº 253/2022, que define a programação financeira, o cronograma de execução mensal de desembolso e o desdobramento da receita em metas bimestrais de arrecadação para o exercício de 2023 e estabelece outras providências

R\$ 11.281.918,65

**Arrecadados no
2º bimestre**

De acordo com o Balanço Orçamentário do Relatório Resumido de Execução Orçamentária



R\$ 171.726,25

**ACIMA DA
PREVISÃO**

Comportamento orçamentário consolidado

R\$
16.306.872,61
Despesas empenhadas



R\$
11.281.918,65
Receitas realizadas

Déficit orçamentário: **R\$ 5.024.953,96**

Comportamento orçamentário consolidado

R\$
11.281.918,65
Receitas realizadas



R\$
11.888.754,93
Despesas liquidadas

Déficit orçamentário: **R\$ 606.836,28**



**RECEITA
CORRENTE
DO
MUNICÍPIO
(EVOLUÇÃO DOS
ÚLTIMOS 12 MESES)**

**RECEITAS CORRENTES
ARRECADADAS**

Impostos, Taxas e Contribuições de Melhoria,
Contribuições, Rendimentos de Aplicação Financeira,
Receita Agropecuárias, Industrial, de Serviços,
Transferências Correntes

R\$ 36.201.435,92

(-) DEDUÇÃO DA RECEITA

R\$ 4.404.074,66

RECEITA CORRENTE LÍQUIDA

R\$ 31.797.361,26



GASTOS COM PESSOAL DO MUNICÍPIO



Exigências legais

Segundo o artigo 18 da LRF, incluem-se na despesa com pessoal: Despesa com pessoal ativo, inativo e pensionista, incluindo vencimentos e vantagens, subsídios, proventos da aposentadoria, reformas e pensões, adicionais, gratificações, horas extras e vantagens pessoais, bem como os encargos sociais e as contribuições às entidades de previdência.

Excluem-se as indenizações por demissão, os incentivos à demissão voluntária, as decorrentes de decisão judicial de competência de período anterior e de inativos, custeadas por recursos provenientes da arrecadação de contribuições dos próprios segurados, conforme o disposto no art. 18 da LRF.

Métodos de Apuração: Somatório da despesa com pessoal realizada no mês em referência e nos onze meses imediatamente anteriores.

Indicador: Receita Corrente Líquida Ajustada



Exigências legais

Limites para o poder executivo:

- Alerta (48,60%)
 - Prudencial (51,30%)
 - Máximo (54,00%)
-

Limites para o poder legislativo:

- Alerta (5,40%)
 - Prudencial (5,70%)
 - Máximo (6,00%)
-

Consolidado dos poderes:

- Alerta (54,00%)
- Prudencial (57,00%)
- Máximo (60,00%)



**PODER
EXECUTIVO**

CONSIDERANDO QUE:

R\$ 31.797.361,26

RECEITA CORRENTE LÍQUIDA

- R\$ 193.987,67

EMENDAS INDIVIDUAIS

- R\$ 387.446,00

**Emendas de bancada e vencimento dos
agentes comunitários de saúde**

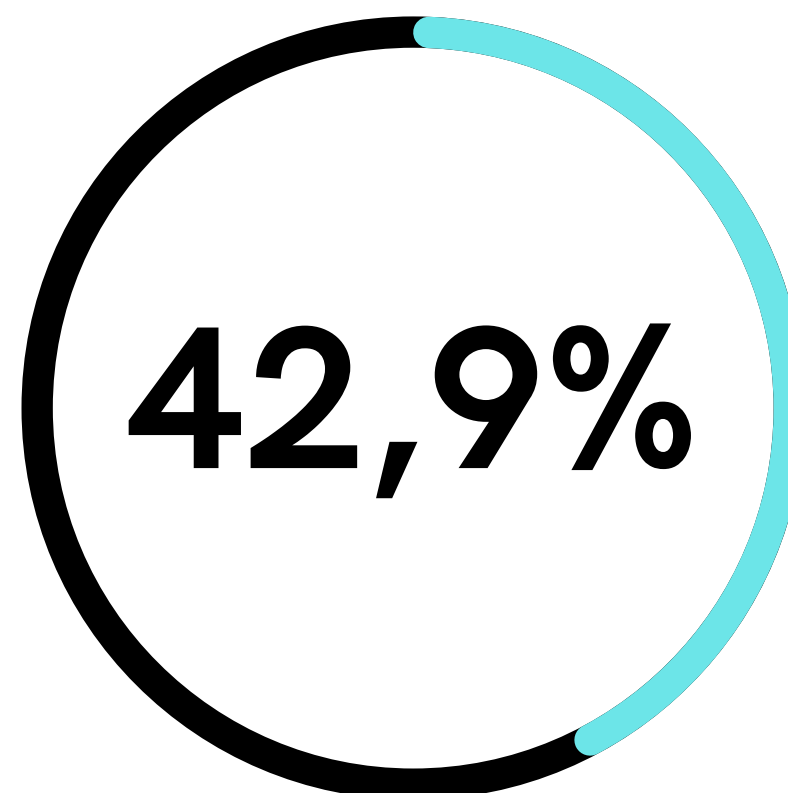
R\$ 31.215.927,59

**RECEITA CORRENTE LÍQUIDA AJUSTADA
PARA FINS DE CÁLCULO DA FOLHA**

**PODER
EXECUTIVO**

R\$ 13.381.911,94

**TOTAL DE DESPESAS COM
PESSOAL DO EXECUTIVO**



**PODER
LEGISLATIVO**

CONSIDERANDO QUE:

R\$ 31.797.361,26

RECEITA CORRENTE LÍQUIDA

- R\$ 193.987,67

EMENDAS INDIVIDUAIS

- R\$ 387.446,00

**Emendas de bancada e vencimento
dos agentes comunitários de saúde**


R\$ 31.215.927,59

**RECEITA CORRENTE LÍQUIDA AJUSTADA
PARA FINS DE CÁLCULO DA FOLHA**

**PODER
LEGISLATIVO**

R\$ 667.287,42

**TOTAL DE DESPESAS COM
PESSOAL DO LEGISLATIVO**



2,1%



**GASTOS COM
PESSOAL
CONSOLIDADO**

R\$ 14.049.199,36

**TOTAL DE DESPESAS
CONSOLIDADO**



45%

LIMITE MÁXIMO DE 60%



INVESTIMENTOS NO MUNICÍPIO

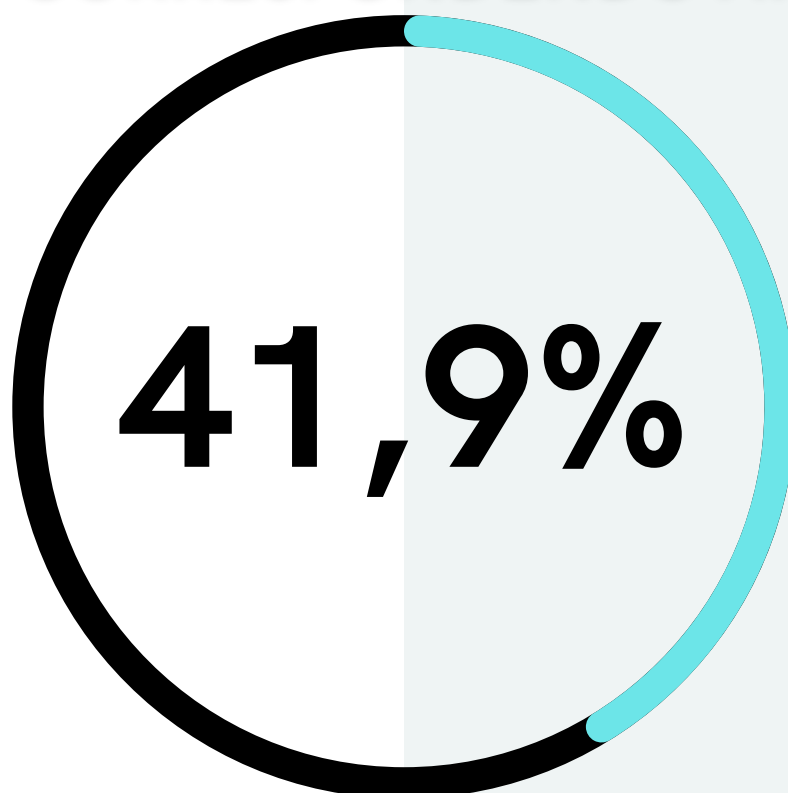
R\$ 4.538.962,38

Previsão de despesas
de investimento
para o exercício de
2023

+


suplementações e
créditos adicionais

CORRESPONDENDO A:



R\$ 1.900.023,14

Os investimentos
realizados
ao término do 1º
quadrimestre de
2023



**ORÇAMENTOS
VS.
PROGRAMAS DO PPA**

**LEI
ORÇAMENTÁRIA**

VS.

**PROGRAMAS DO
PPA**

OS VALORES ORÇADOS NA LEI ORÇAMENTÁRIA PARA OS PROGRAMAS DO PPA – PLANO PLURIANUAL DE INVESTIMENTOS E ALTERAÇÕES ORÇAMENTÁRIAS PARA O EXERCÍCIO DE 2023 TOTALIZAM A IMPORTÂNCIA DE

R\$ 39.876.409,42

TOTAL DAS DESPESAS LIQUIDADAS

R\$ 11.888.754,93

SALDO FINAL

R\$ 27.987.654,49

Obrigado pela atenção de todos!

Edição e apresentação

Igor Danielski

controleinterno@agronomica.sc.gov.br