

The background of the image shows a large, modern building with a light-colored facade and a tiled roof. In the foreground, there is a garden with various colorful flowers, including pink, yellow, and white blooms. A tall street lamp is visible on the left side of the image. The text is overlaid in white, bold, sans-serif font.

AUDIÊNCIA PÚBLICA DE AVALIAÇÃO DAS METAS FISCAIS

1º Quadrimestre de 2024

LEI COMPLEMENTAR 101/2000 - LRF

Art. 9º, Parágrafo 4º

"Até o Final dos meses de Maio, Setembro e Fevereiro, o Poder Executivo demonstrará o cumprimento das metas fiscais de cada quadrimestre, em audiência pública na comissão referida no § 1º do art. 166 da CF ou equivalente nas Casas Legislativas estaduais e municipais".

LEI 4.320/64

"PLANEJAMENTO" é o grande princípio da Lei de Responsabilidade fiscal

Art. 48º, Alínea 'b'

"Manter durante o exercício, na medida do possível, o equilíbrio entre a receita arrecadada e a despesa realizada, de modo a deduzir ao mínimo eventuais insuficiências de tesouraria".



Análise da Receita

RECEITA ORÇAMENTÁRIA

1º Quadrimestre de 2024

Quadro Comparativo da Execução da Receita Orçamentária Até o Período por Categoria Econômica:

RECEITAS	PREVISÃO ATUALIZADA	ARRECADADO ATÉ O PERÍODO	Percentual
RECEITAS CORRENTES	34.987.120,00	14.959.750,97	42,76
RECEITAS DE CAPITAL	131.000,00	2.630.996,00	2.008,39
RECEITAS CORRENTES INTRA-ORÇAMENTÁRIAS	0,00	0,00	0,00
RECEITAS DE CAPITAL INTRA-ORÇAMENTÁRIAS	0,00	0,00	0,00
TOTAL GERAL	35.118.120,00	17.590.746,97	50,09

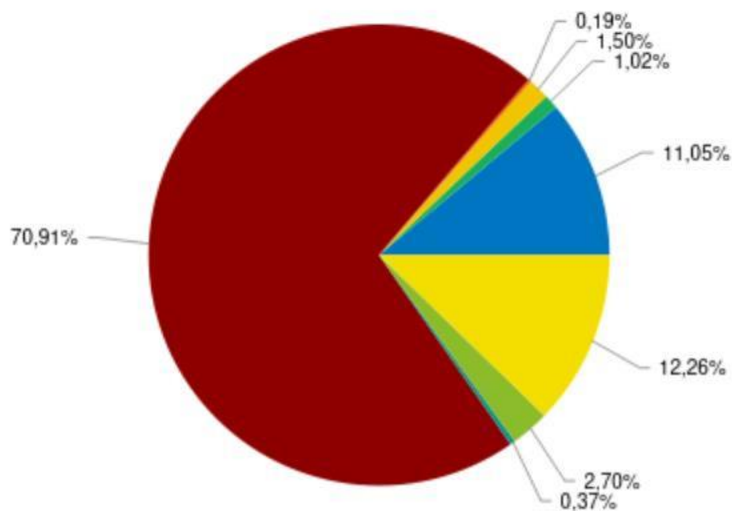
Considerando todas as fontes de recursos, a receita total realizada consolidada foi de **R\$ 17.590.746,97** para uma previsão anual atualizada de **R\$ 35.118.120,00** correspondendo a um percentual de realização de **50,09%**.

EXECUÇÃO ORÇAMENTÁRIA DA RECEITA

RECEITAS	PREVISÃO ATUALIZADA (a)	RECEITAS REALIZADAS	
		NO PERÍODO (b)	ATÉ O PERÍODO (c)
RECEITAS CORRENTES	34.987.120,00	14.959.750,97	14.959.750,97
IMPOSTOS, TAXAS E CONTRIBUIÇÕES DE MELHORIA	4.532.150,00	1.944.568,36	1.944.568,36
CONTRIBUIÇÕES	535.000,00	178.866,29	178.866,29
RECEITA PATRIMONIAL	193.910,00	263.212,04	263.212,04
RECEITA AGROPECUÁRIA	0,00	0,00	0,00
RECEITA INDUSTRIAL	0,00	0,00	0,00
RECEITA DE SERVIÇOS	73.000,00	34.131,44	34.131,44
TRANSFERÊNCIAS CORRENTES	29.008.060,00	12.473.934,76	12.473.934,76
OUTRAS RECEITAS CORRENTES	645.000,00	65.038,08	65.038,08
RECEITAS DE CAPITAL	131.000,00	2.630.996,00	2.630.996,00
OPERAÇÕES DE CRÉDITO	1.000,00	0,00	0,00
ALIENAÇÃO DE BENS	1.000,00	474.990,00	474.990,00
AMORTIZAÇÕES DE EMPRÉSTIMOS	0,00	0,00	0,00
TRANSFERÊNCIAS DE CAPITAL	129.000,00	2.156.006,00	2.156.006,00
OUTRAS RECEITAS DE CAPITAL	0,00	0,00	0,00
RECEITAS (INTRA-ORÇAMENTÁRIAS) (II)	0,00	0,00	0,00
OPERAÇÕES DE CRÉDITO/REFINANCIAMENTO (IV)	0,00	0,00	0,00
TOTAL DAS RECEITAS (V) = (III + IV)	35.118.120,00	17.590.746,97	17.590.746,97

EXECUÇÃO ORÇAMENTÁRIA DA RECEITA

Receita Arrecadada por Classificação Até o Período



IMPOSTOS, TAXAS E CONTRIBUIÇÕES DE MELHORIA

CONTRIBUIÇÕES
TRANSFERÊNCIAS CORRENTES

RECEITA PATRIMONIAL
OUTRAS RECEITAS CORRENTES

RECEITA DE SERVIÇOS
ALIENAÇÃO DE BENS
TRANSFERÊNCIAS DE CAPITAL

METAS DA RECEITA POR CATEGORIA ECONÔMICA

1º Quadrimestre de 2024

Receita	Receita Prevista	Receita Arrecadada	Diferença (R\$)
Receitas Correntes	11.307.650,23	14.959.750,97	3.652.100,74
Receitas de Capital	0,00	2.630.996,00	2.630.996,00
Total	11.307.650,23	17.590.746,97	6.283.096,74

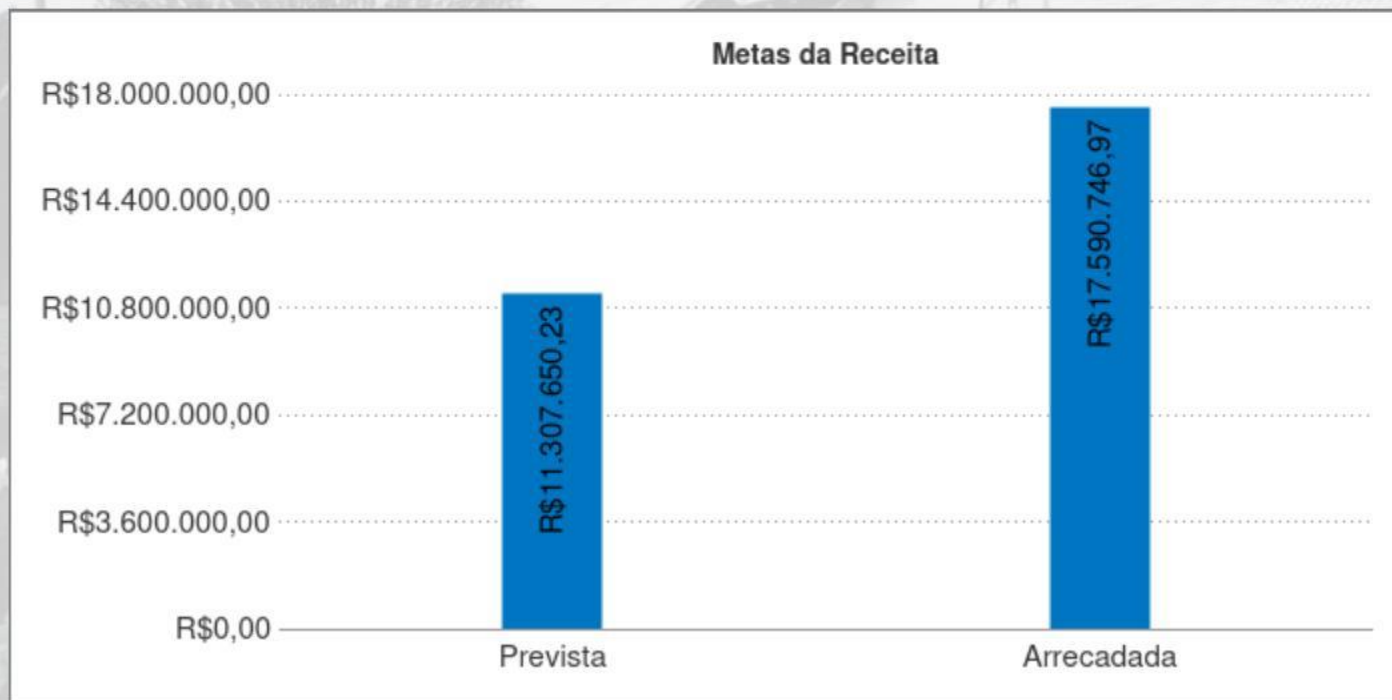
Pelos dados acima apresentados, conclui-se que até o término do período analisado, o total da Receita Arrecadada, no montante de **R\$17.590.746,97**, ficou **ACIMA** das metas de Arrecadação Previstas, que estavam estimadas em **R\$ 11.307.650,23**.

Com relação ainda aos resultados apresentados, concluímos que o **Superávit** verificado no confronto da previsão com a arrecadação foi de **R\$ 6.283.096,74**.

METAS DA RECEITA TOTAL

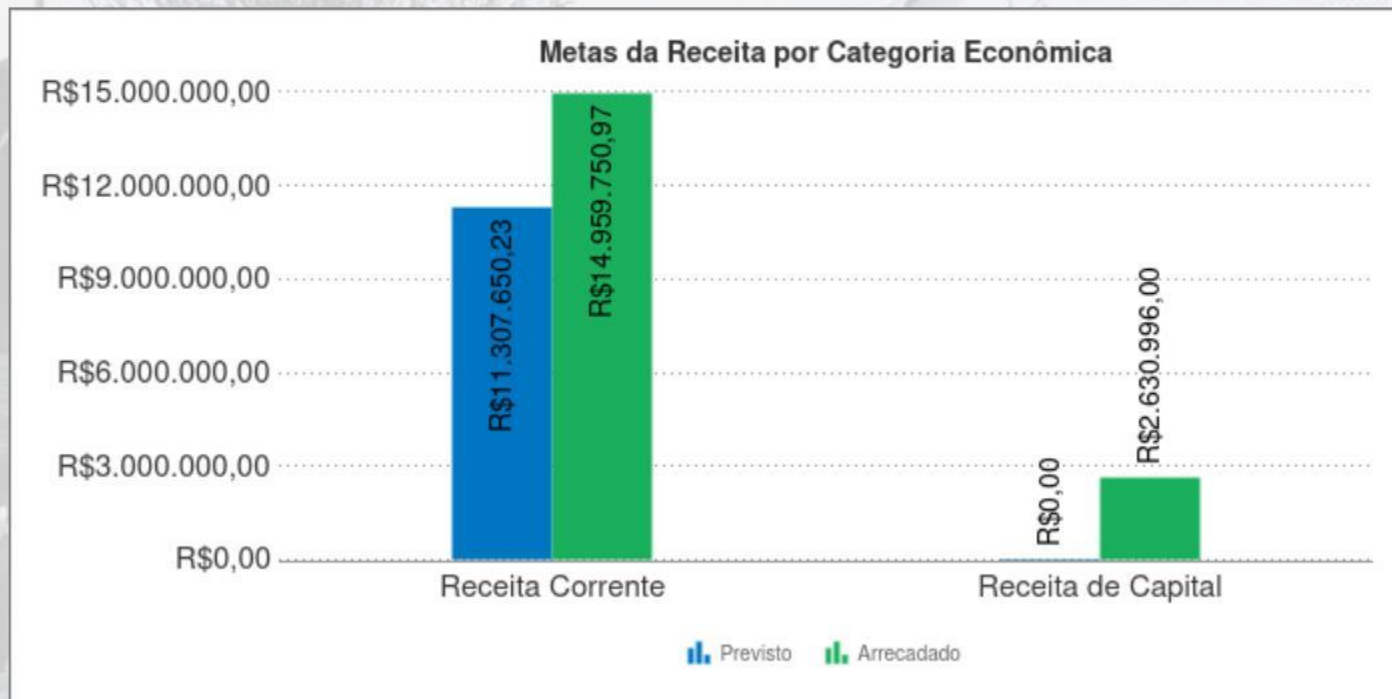
1º Quadrimestre de 2024

Receita Prevista	Receita Arrecadada	Diferença (R\$)	%
11.307.650,23	17.590.746,97	6.283.096,74	55,57%



METAS DA RECEITA POR CATEGORIA ECONÔMICA

1º Quadrimestre de 2024



COMPARATIVO DA RECEITA CORRENTE LÍQUIDA (DETALHADA) (TCE)

RECEITA CORRENTE LÍQUIDA	(a) Previsão Orçamentária 2024	(b) RCL até Abril/2024	(c) RCL até Abril/2023	% (b/c)
RECEITAS CORRENTES (I)	40.028.760,00	42.978.985,65	36.154.364,93	18,88%
Impostos, Taxas e Contribuições de Melhoria	4.532.150,00	4.201.983,01	4.013.245,69	4,70%
IPTU	788.000,00	700.158,10	716.576,86	-2,29%
ISS	812.000,00	957.177,47	1.206.193,12	-20,64%
ITBI	350.000,00	432.802,31	420.715,29	2,87%
IRRF	300.000,00	29.553,99	0,00	0,00%
Outros Impostos, Taxas e Contr. Melhor.	2.282.150,00	2.082.291,14	1.669.760,42	24,71%
Contribuições	535.000,00	506.476,86	464.026,23	9,15%
Receita de Patrimonial	193.910,00	690.759,11	946.995,29	-27,06%
Receita de Serviços	73.000,00	108.261,93	40.395,00	168,01%
Transferências Correntes	34.049.700,00	37.193.830,16	30.219.232,31	23,08%
Cota-Parte do FPM	15.100.000,00	13.613.144,43	12.688.090,55	7,29%
Cota-Parte do ICMS	9.800.000,00	10.412.796,73	8.662.022,27	20,21%
Cota-Parte do IPVA	1.520.000,00	1.333.624,63	1.166.161,21	14,36%
Cota-Parte do ITR	1.200,00	11.683,60	11.048,88	5,74%
Transferências da LC 61/1989	87.200,00	97.934,05	78.494,19	24,77%
Transferências do FUNDEB	4.800.000,00	5.782.420,00	3.785.330,54	52,76%
Outras Transferências Correntes	2.741.300,00	5.942.226,72	3.828.084,67	55,23%
Outras Receitas Correntes	645.000,00	277.674,58	470.470,41	-40,98%
DEDUÇÕES (II)	5.041.640,00	4.858.536,80	4.401.398,85	10,39%
Dedução de Rec. Formação do FUNDEB	5.041.640,00	4.858.536,80	4.401.398,85	10,39%
RECEITA CORRENTE LIQUIDA (III) = (I-II)	34.987.120,00	38.120.448,85	31.752.966,08	20,05%

DEMONSTRATIVO DAS TRANSFERÊNCIAS FINANCEIRAS POR UNIDADE ADMINISTRATIVA

Entidades	Transferências Concedidas	Transferências Recebidas
Câmara de Vereadores de Agronômica	7.500,00	441.200,00
Fundo Municipal de Saúde de Agronômica	0,00	1.536.488,53
Prefeitura Municipal de Agronômica	1.977.688,53	7.500,00
TOTAL GERAL	1.985.188,53	1.985.188,53



Análise da Despesa

EXECUÇÃO ORÇAMENTÁRIA DA DESPESA

1º Quadrimestre de 2024

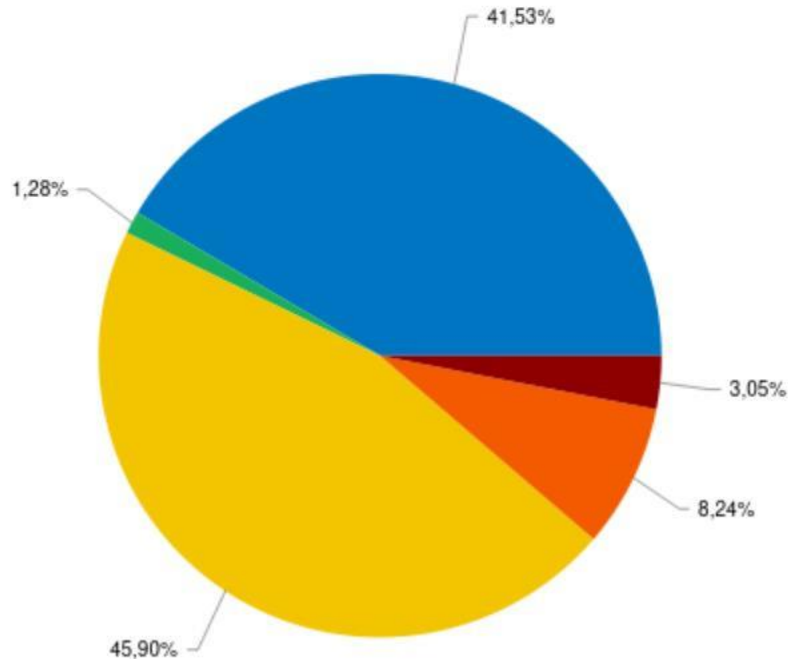
Quadro de Execução das Despesas do Anexo 01 da RREO (Resumido com Despesa Liquidada):

DESPESAS	DOTAÇÃO ATUALIZADA (e)	DESPESA LIQUIDADADA	
		NO PERÍODO	ATÉ O PERÍODO (h)
Pessoal e Encargos Sociais	17.740.806,41	5.221.031,23	5.221.031,23
Juros e Encargos da Dívida	650.000,00	161.474,46	161.474,46
Outras Despesas Correntes	17.202.807,18	5.770.028,07	5.770.028,07
Investimentos	8.482.458,61	1.035.817,40	1.035.817,40
Inversões Financeiras	0,00	0,00	0,00
Amortização da Dívida	1.150.000,00	383.560,39	383.560,39
RESERVA DE CONTINGÊNCIA	30.900,00	0,00	0,00
DESPESAS (INTRA-ORÇAMENTÁRIAS) (IX)	0,00	0,00	0,00
SUBTOTAL DAS DESPESAS (X) = (VIII + IX)	45.256.972,20	12.571.911,55	12.571.911,55
SUPERÁVIT (XIII)	0,00	0,00	5.018.835,42
TOTAL (XIV) = (XII + XIII)	45.256.972,20	12.571.911,55	17.590.746,97
RESERVA DO RPPS	0,00	0,00	0,00

EXECUÇÃO ORÇAMENTÁRIA DA DESPESA

1º Quadrimestre de 2024

Execução das Despesa do Anexo 01 da RREO (Resumido com Despesa Liquidadas Até o Período)



Pessoal e Encargos Sociais Juros e Encargos da Dívida Outras Despesas Correntes Investimentos Amortização da Dívida

METAS DA DESPESA POR CATEGORIA ECONÔMICA

1º Quadrimestre de 2024

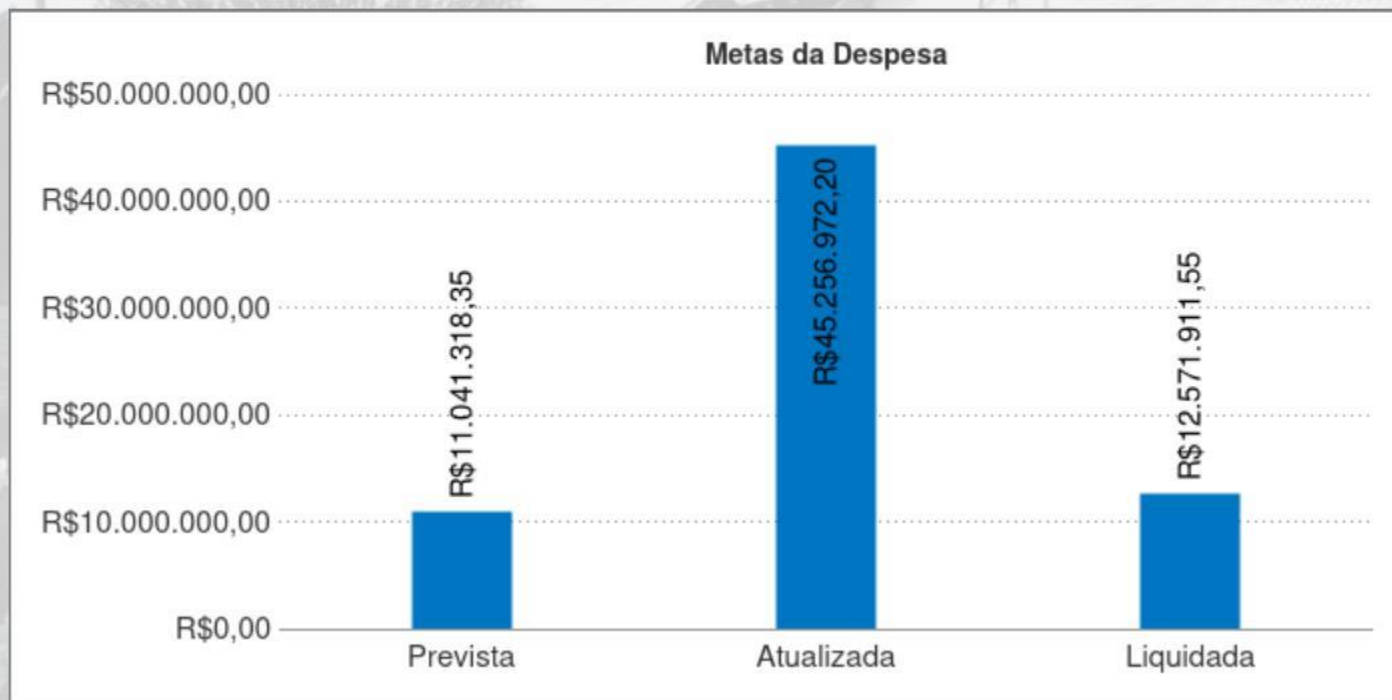
Despesa	Prevista (a)	Atualizada (b)	Liquidada (c)	Diferença (c - a)
Despesas Correntes	10.657.985,03	35.957.576,03	11.152.533,76	494.548,73
Despesas de Capital	383.333,32	10.054.837,70	1.419.377,79	1.036.044,47
Reserva de Contingência e RPPS	0,00	30.900,00	0,00	0,00
Total	11.041.318,35	46.043.313,73	12.571.911,55	1.530.593,20

Pelos dados acima apresentados, conclui-se que até o término do período analisado, o total da Despesa Liquidada, no montante de **R\$12.571.911,55**, ficou **ACIMA** das metas de Desembolso Autorizadas, que estavam estimadas em **R\$ 11.041.318,35**.

METAS DA DESPESA TOTAL

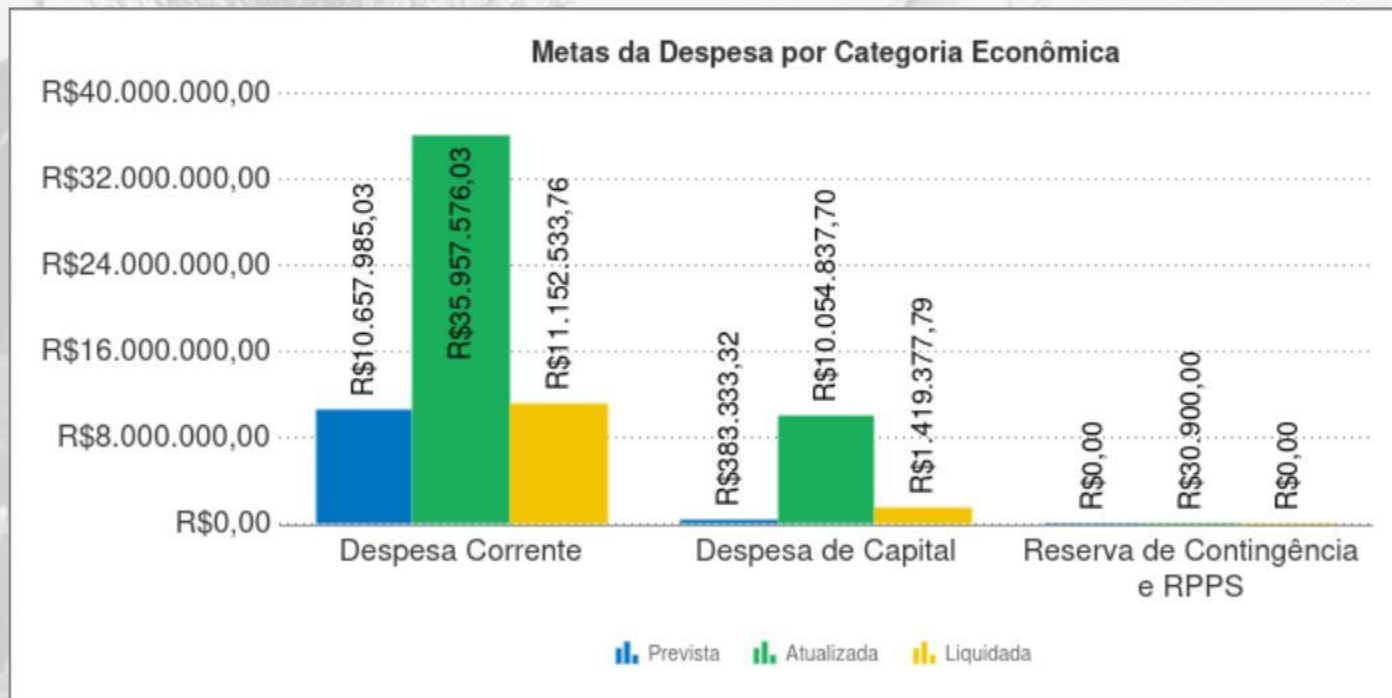
1º Quadrimestre de 2024

Prevista (a)	Atualizada (b)	Liquidada (c)	Diferença (c - a)	%
11.041.318,35	45.256.972,20	12.571.911,55	1.530.593,20	13,86%



METAS DA DESPESA POR CATEGORIA ECONÔMICA

1º Quadrimestre de 2024

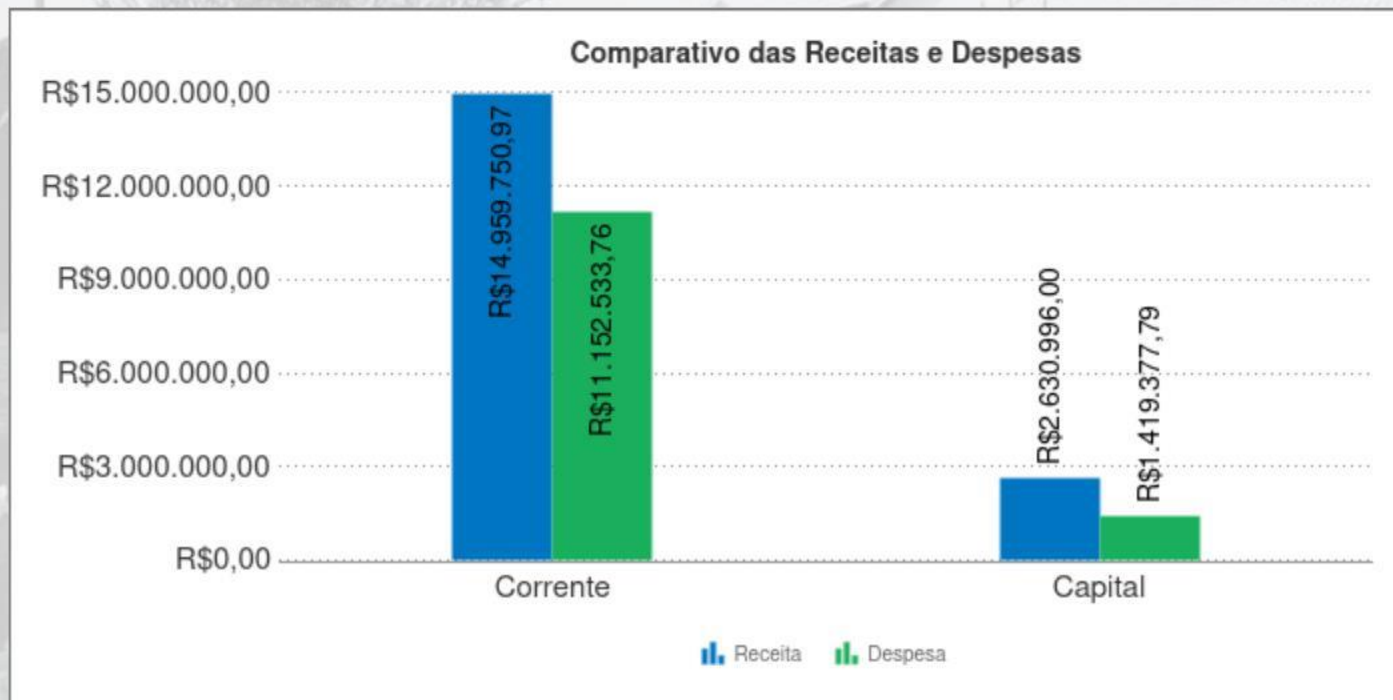




Receitas x Despesas

COMPARATIVO

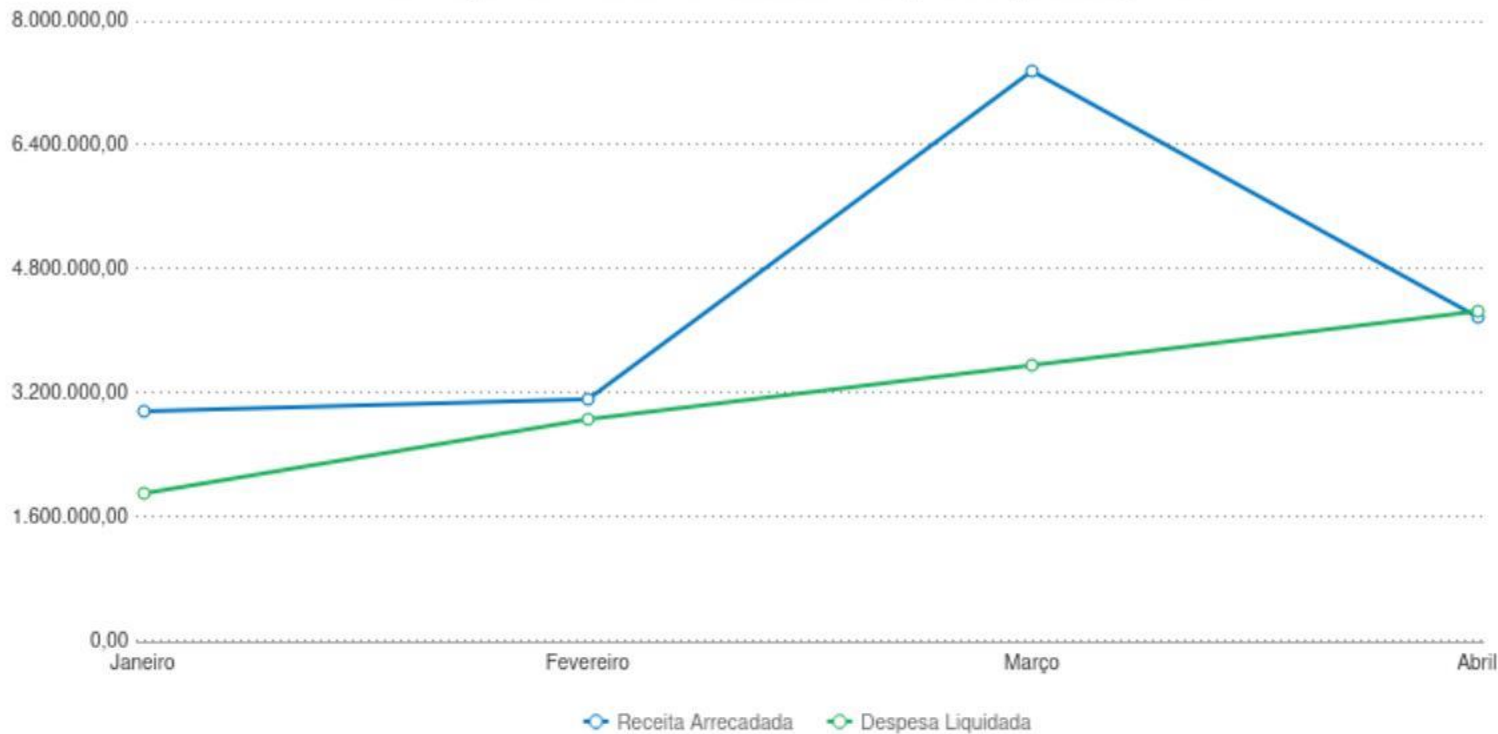
1º Quadrimestre de 2024



EVOLUÇÃO DA RECEITA ARRECADADA X DESPESA EXECUTADA POR MÊS

1º Quadrimestre de 2024

Evolução da Receita Arrecadada X Despesa Liquidada por Mês



COMPARATIVO RECEITA x DESPESA

1º Quadrimestre de 2024

Descrição	Valor
Receitas Correntes Arrecadadas	R\$ 14.959.750,97
Receitas de Capital Arrecadadas	R\$ 2.630.996,00
Receitas Correntes Intra Orçamentárias	R\$ 0,00
Receitas de Capital Intra Orçamentárias	R\$ 0,00
Total das Receitas	R\$ 17.590.746,97

Descrição	Valor
Despesas Correntes Liquidadas	R\$ 11.152.533,76
Despesas de Capital Liquidadas	R\$ 1.419.377,79
Despesas Correntes Intra Orçamentárias	R\$ 0,00
Despesas de Capital Intra Orçamentárias	R\$ 0,00
Total das Despesas Liquidadas	R\$ 12.571.911,55

Resultado	Quociente
R\$ 5.018.835,42	0,71

COMPARATIVO

1º Quadrimestre de 2024

	Correntes	Capital	Total
Receitas Realizadas	14.959.750,97	2.630.996,00	17.590.746,97
Despesas Liquidadas	11.152.533,76	1.419.377,79	12.571.911,55
Situação Orçamentária	Superávit Orçamentário →		5.018.835,42

O confronto da Receita Arrecadada com as Despesas Liquidadas no Período apresenta valores **positivos**. Enquanto as Receitas do Período registram a cifra de **R\$ 17.590.746,97**, as Despesas contabilizam a soma de **R\$ 12.571.911,55**, proporcionando um **Superávit** de **R\$ 5.018.835,42**.



Índices Constitucionais

RESULTADO PRIMÁRIO

Desempenho no Período

O Resultado Primário apurado até o 1º Quadrimestre de 2024 apresenta-se **Positivo**, acumulando a importância de **R\$ 4.737.409,65**.

As Receitas Primárias Total alcançaram um total acumulado de **R\$ 17.412.267,85**, contra uma Despesa Primária Total (paga) de **R\$ 12.674.858,20**.

RESULTADO PRIMÁRIO - RECEITAS

1º Quadrimestre de 2024

RECEITAS PRIMÁRIAS	PREVISÃO ATUALIZADA	ATÉ O PERÍODO
RECEITAS CORRENTES (EXCETO FONTES RPPS) (I)	34.987.120,00	14.959.750,97
Aplicações Financeiras(II)	193.910,00	178.479,12
Outras Receitas Financeiras (III)	0,00	0,00
RECEITAS PRIMÁRIAS CORRENTES (EXCETO FONTES RPPS) (IV) = (I - (II + III))	34.793.210,00	14.781.271,85
RECEITAS PRIMÁRIAS CORRENTES (COM FONTES RPPS) (V)	0,00	0,00
RECEITAS NÃO PRIMÁRIAS CORRENTES (COM FONTES RPPS) (VI)	0,00	0,00
RECEITAS DE CAPITAL (EXCETO FONTES RPPS) (VII)	131.000,00	2.630.996,00
Operações de Crédito (VIII)	1.000,00	0,00
Amortização de Empréstimos (IX)	0,00	0,00
Alienação de Bens	1.000,00	474.990,00
Transferências de Capital	129.000,00	2.156.006,00
Outras Receitas de Capital	0,00	0,00
RECEITAS PRIMÁRIAS DE CAPITAL (EXCETO FONTES RPPS) (XIII) = (VII - (VIII + IX + X + XI + XII))	130.000,00	2.630.996,00
RECEITAS PRIMÁRIAS DE CAPITAL (COM FONTES RPPS) (XIV)	0,00	0,00
RECEITAS NÃO PRIMÁRIAS DE CAPITAL (COM FONTES RPPS) (XV)	0,00	0,00
RECEITA PRIMÁRIA TOTAL (XVI) = (IV + V + XIII + XIV)	34.923.210,00	17.412.267,85
RECEITA PRIMÁRIA TOTAL (EXCETO FONTES RPPS) (XVII) = (IV + XIII)	34.923.210,00	17.412.267,85

RESULTADO PRIMÁRIO - DESPESAS

1º Quadrimestre de 2024

DESPESAS PRIMÁRIAS	DOTAÇÃO ATUALIZADA	DESPESAS PAGAS (a)	RP PROCESSADOS PAGOS (b)	RP NÃO PROCESSADOS PAGOS (b)
DESPESAS PRIMÁRIAS CORRENTES (EXCETO FONTES RPPS) (XX) = (XVIII - XIX)	34.943.613,59	9.716.254,90	1.769.269,64	98.488,43
DESPESAS PRIMÁRIAS CORRENTES (COM FONTES RPPS) (XXI)	0,00	0,00	0,00	0,00
DESPESAS NÃO PRIMÁRIAS CORRENTES (COM FONTES RPPS) (XXII)	0,00	0,00	0,00	0,00
DESPESAS PRIMÁRIAS DE CAPITAL (EXCETO FONTES RPPS) (XXVIII) = (XXIII - (XXIV + XXV + XXVI + XXVII))	8.482.458,61	885.423,33	97.876,90	107.545,00
RESERVA DE CONTINGÊNCIA (XXIX)	30.900,00	0,00	0,00	0,00
DESPESAS PRIMÁRIAS DE CAPITAL (COM FONTES RPPS) (XXX)	0,00	0,00	0,00	0,00
DESPESAS NÃO PRIMÁRIAS DE CAPITAL (COM FONTES RPPS) (XXXI)	0,00	0,00	0,00	0,00
DESPESA PRIMÁRIA TOTAL (XXXII) = (XX + XXI + XXVIII + XXIX + XXX)	43.456.972,20	10.601.678,23	1.867.146,54	206.033,43

RESULTADO NOMINAL

1º Quadrimestre de 2024

CÁLCULO DO RESULTADO NOMINAL	SALDO	
	Em 31/12/2023	ATÉ O PERÍODO
DÍVIDA CONSOLIDADA (XXXIX)	3.431.531,15	3.317.970,76
DEDUÇÕES (XL)	7.052.437,39	11.348.455,96
Disponibilidade de Caixa	7.052.437,39	11.348.455,96
Disponibilidade de Caixa Bruta	7.691.479,99	12.312.359,68
(-) Restos a Pagar Processados (XLI)	134.677,38	167.182,12
(-) Depósitos Restituíveis e Valores Vinculados	504.365,22	796.721,60
Demais Haveres Financeiros	0,00	0,00
DÍVIDA CONSOLIDADA LÍQUIDA (XLII) = (XXXIX - XL)	-3.620.906,24	-8.030.485,20
RESULTADO NOMINAL (SEM RPPS) - Abaixo da Linha (XLIII) = (XLIIa - XLIIb)		4.409.578,96

ARTIGO 212 DA CONSTITUIÇÃO FEDERAL

"O artigo 212 da Constituição Federal define a obrigatoriedade da aplicação mínima de 25% da Receita Resultante de Impostos, na Manutenção e Desenvolvimento do Ensino".

GASTOS COM MANUTENÇÃO E DESENVOLVIMENTO DE ENSINO - MDE (TCE)

1º Quadrimestre de 2024

Total das Receitas Resultantes de Impostos		9.938.345,55
Despesas Custeadas com a Receita Resultante de Impostos e Recursos do FUNDEB	Despesas Empenhadas	Despesas Liquidadas
20 - TOTAL DAS DESPESAS COM AÇÕES TÍPICAS DE MDE CUSTEADAS C...	1.233.339,02	906.768,77
20.1 - Ensino Infantil	228.116,62	104.617,49
20.2 - Ensino Fundamental	672.658,04	509.279,83
20.3 - Educação de Jovens e Adultos	0,00	0,00
20.4 - Educação Especial	0,00	0,00
20.5 - Administração Geral	332.564,36	292.871,45
20.6- Transporte (Escolar)	0,00	0,00
20.7- Outras	0,00	0,00
TOTAL DAS DESPESAS DE MDE CUSTEADAS COM RECURSOS DE IMPOSTOS	1.233.339,02	906.768,77
23 - TOTAL DAS RECEITAS TRANSFERIDAS AO FUNDEB = (L4)		1.779.510,05
24 - (-) RECEITAS DO FUNDEB NÃO UTILIZADAS NO EXERCÍCIO, EM ...		324.774,45
25 - (-) SUPERÁVIT PERMITIDO NO EXERCÍCIO IMEDIATAMENTE ANTE...		790,62
26 - (-) RESTOS A PAGAR NÃO PROCESSADOS INSCRITOS NO EXERCÍC...		0,00
27 - (-) CANCELAMENTO, NO EXERCÍCIO, DE RESTOS A PAGAR INSCR...		0,00
TOTAL DAS DESPESAS PARA FINS DE LIMITE	2.688.865,24	2.362.294,99
Percentual Aplicado em Educação (Mínimo 25%)	27,06%	23,77%

FUNDEB E MAGISTÉRIO (TCE)

1º Quadrimestre de 2024

Especificação	Valores	%
Receita do FUNDEB	2.166.877,82	100
Pagamento com Profissionais do Magistério	1.489.072,29	70,41

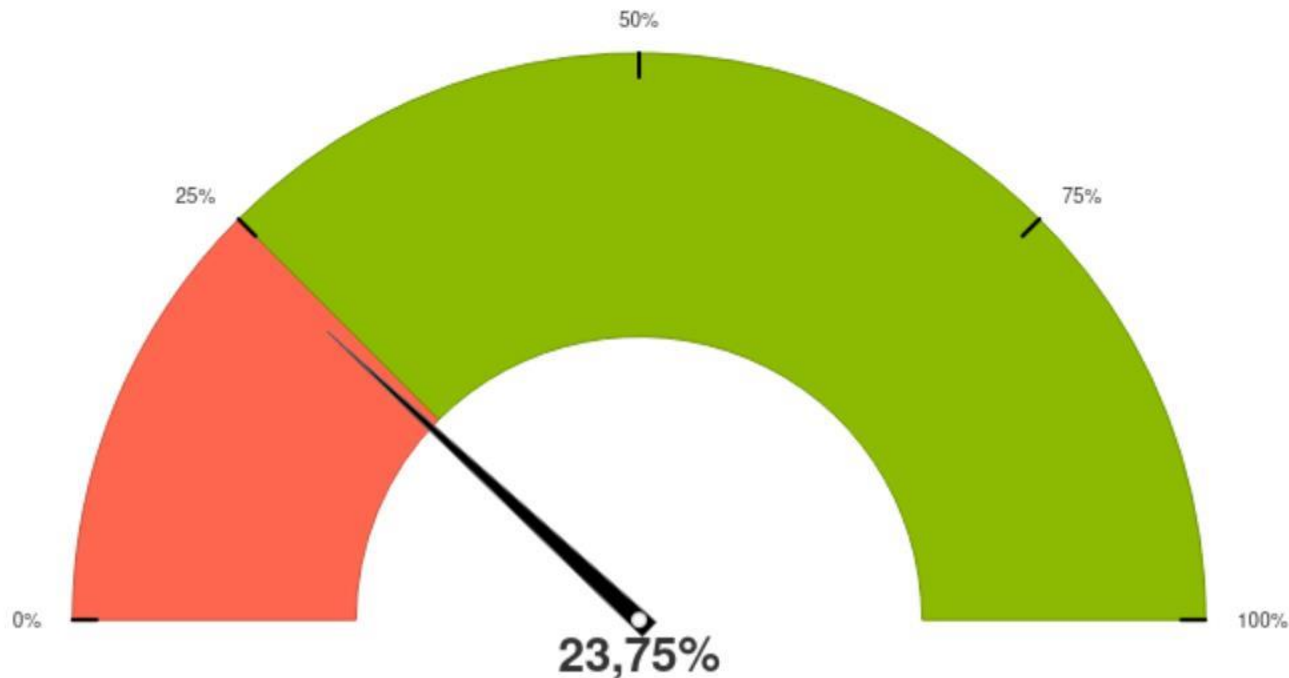
A Receita do FUNDEB no período contabilizou R\$ 2.166.877,82 e foram aplicados com remuneração dos profissionais da educação e professores em efetivo exercício no magistério a importância de R\$ 1.489.072,29. Isto representa uma aplicação de 70,41%, evidenciando que o município **Cumpriu** o Mínimo de 70%, disposto no artigo 26, da Lei 14.113/2020 de 25 de Dezembro de 2020.

Obs: o Município deverá aplicar o índice de 70% em remuneração dos profissionais da educação básica em efetivo exercício até o último Quadrimestre do exercício.

ÍNDICE DE APLICAÇÃO NO ENSINO (TCE)

1º Quadrimestre de 2024

Percentual de Aplicação em MDE sobre a Receita Líquida de Impostos



LEI COMPLEMENTAR 141/2012

Art. 7º

"Os Municípios e o Distrito Federal devem, anualmente, aplicar em Ações e Serviços Públicos de Saúde o equivalente a 15% das receitas resultantes de impostos a que se refere art. 156 e dos recursos de que tratam o art. 158 e a alínea b do inciso I do caput e o § 3º do art. 159, todos da Constituição Federal".

QUADRO DE APLICAÇÃO NA SAÚDE (TCE)

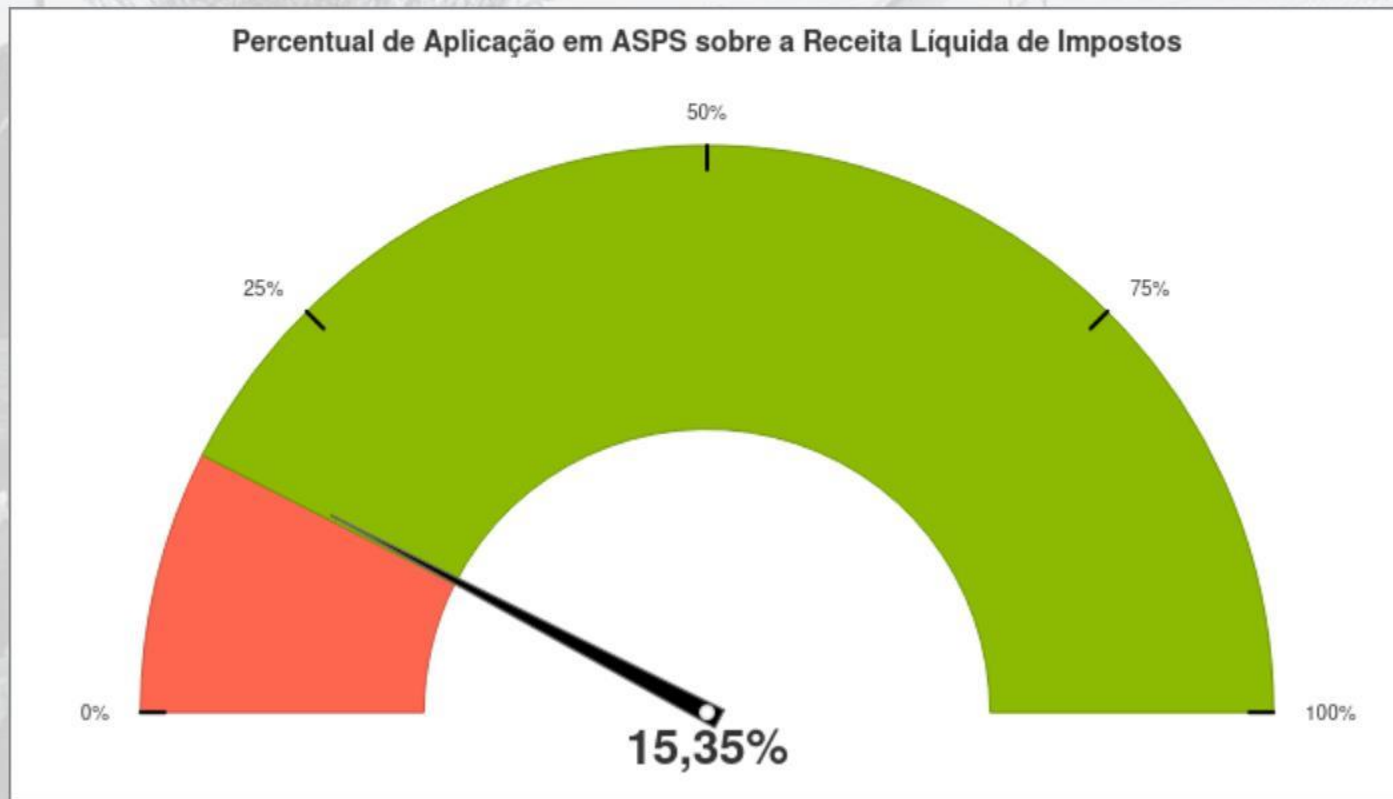
1º Quadrimestre de 2024

RECEITAS	RECEITA REALIZADA	
	R\$	%
Impostos	1.040.790,72	10,47
Receitas de Transferências	8.897.554,83	89,53
RECEITA LÍQUIDA DE IMPOSTOS	9.938.345,55	100,00
DESPESAS COM SAÚDE (Por Sub Função)	DESPESA REALIZADA	
	R\$	%
ATENÇÃO BÁSICA (XL) = (IV + XXXII)	1.900.920,90	19,13
ASSISTÊNCIA HOSPITALAR E AMBULATORIAL (XLI) = (V + XXXIII)	123.596,12	1,24
SUORTE PROFILÁTICO E TERAPÊUTICO (XLII) = (VI + XXXIV)	237.370,68	2,39
VIGILÂNCIA SANITÁRIA (XLIII) = (VII + XXXV)	1.678,03	0,02
VIGILÂNCIA EPIDEMIOLÓGICA (XLIV) = (VIII + XXXVI)	24.233,10	0,24
OUTRAS SUBFUNÇÕES (XLVI) = (X + XXXVIII)	3.243,11	0,03
(-) Despesas não consideradas para o dispositivo legal	765.579,83	7,70
TOTAL DE GASTOS NA SAÚDE	1.525.462,11	15,35

O Quadro acima demonstra que ao final do período analisado, a aplicação em saúde foi de **15,35%**, evidenciando o **Cumprimento** do dispositivo legal.

ÍNDICE DE APLICAÇÃO NA SAÚDE (TCE)

1º Quadrimestre de 2024



LEI COMPLEMENTAR 101/2000

Art. 19º Inciso III e Art. 20º Inciso III Alíneas a e b

"As despesas com pessoal, não poderão ultrapassar os índices de 6% para o poder legislativo, 54% para o poder executivo e 60% para a esfera municipal consolidada, sobre o valor da receita corrente líquida dos últimos 12 meses."

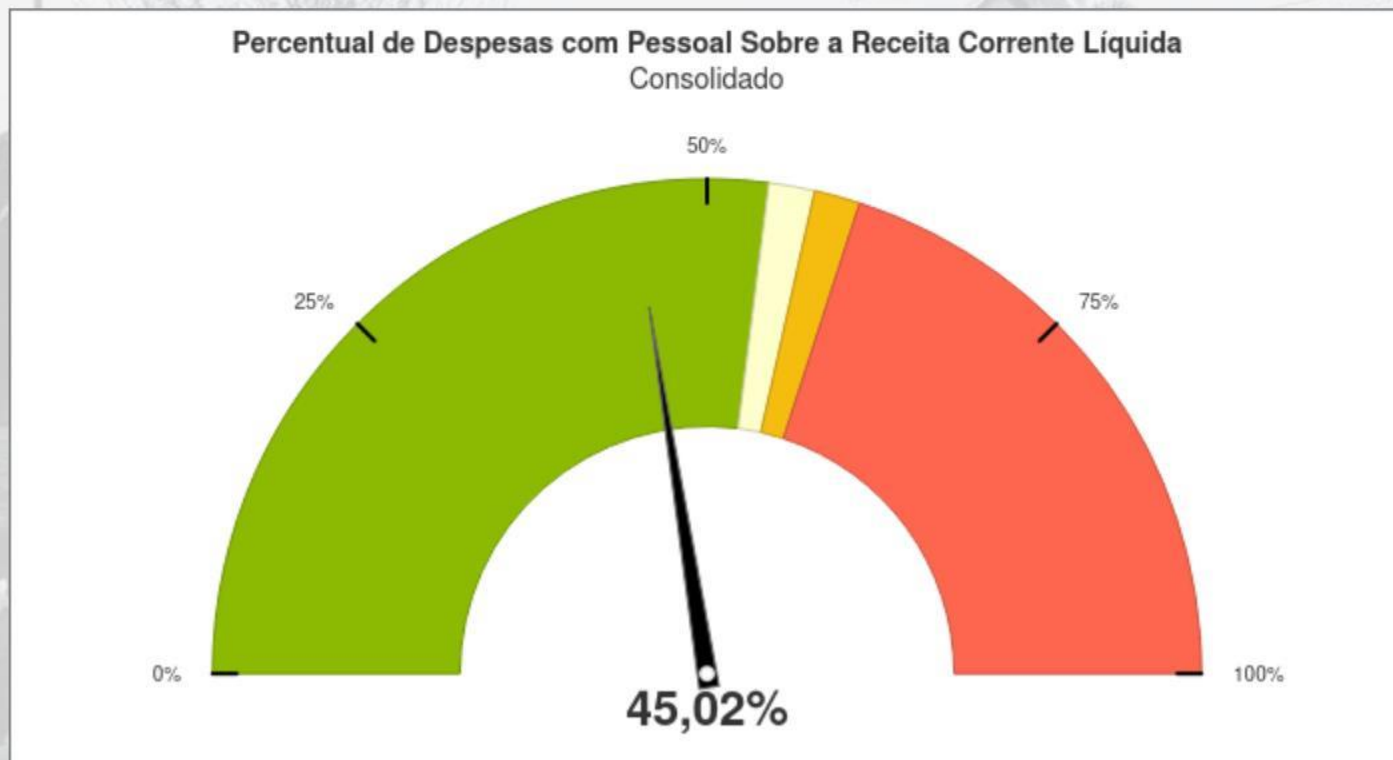
COMPARATIVO DAS DESPESAS **COM PESSOAL (TCE)**

1º Quadrimestre de 2024

DESPESAS COM PESSOAL	Executivo	Legislativo	Consolidado
Total da Despesa com Pessoal para Fins de Apuração do Limite - TDP	16.259.034,47	691.441,72	16.950.476,19
Receita Corrente Líquida (RCL) Ajustada	37.652.732,77		
Apuração do Limite - TDP sobre a RCL	43,18%	1,84%	45,02%
Limite Máximo (Inciso I, II e III do art. 20 da LRF)	54,00%	6,00%	60,00%

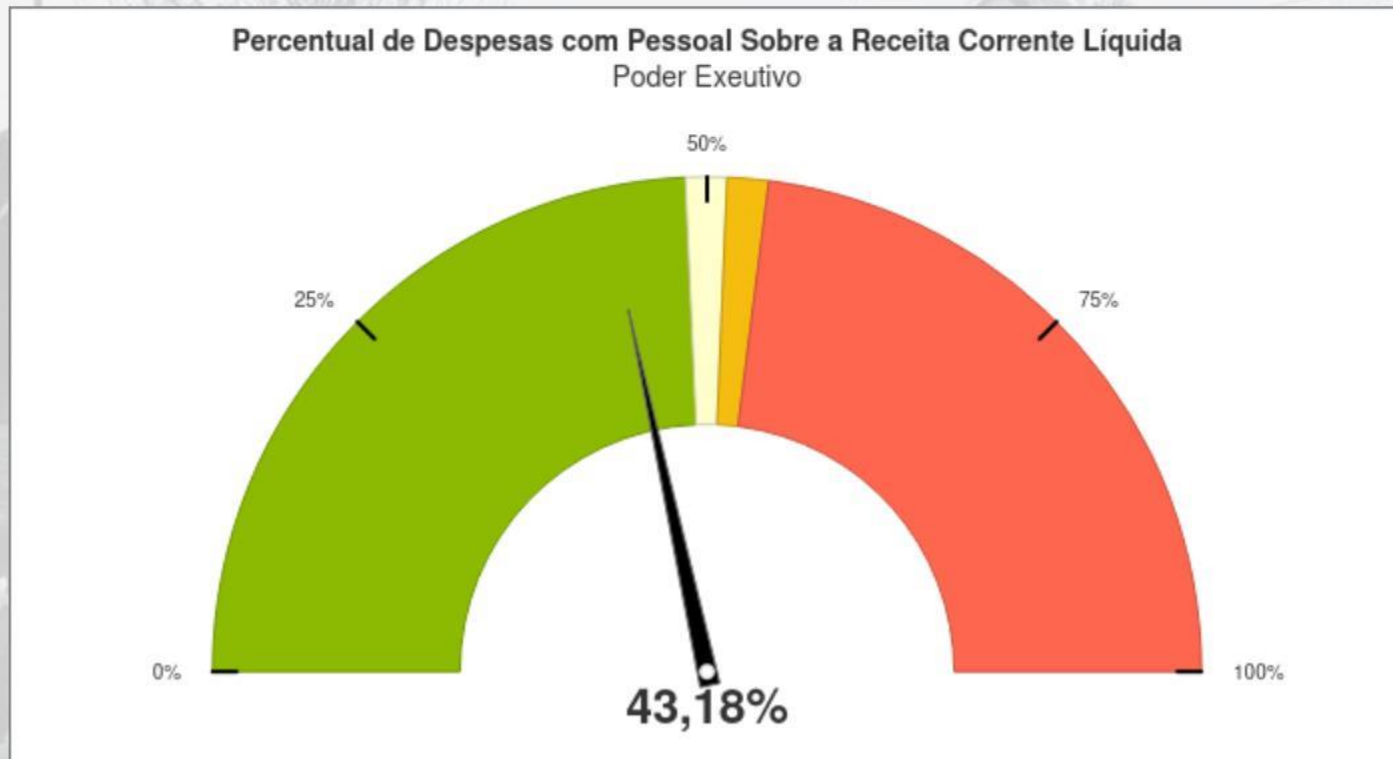
ÍNDICE DE DESPESAS COM PESSOAL (TCE) (CONSOLIDADO)

1º Quadrimestre de 2024



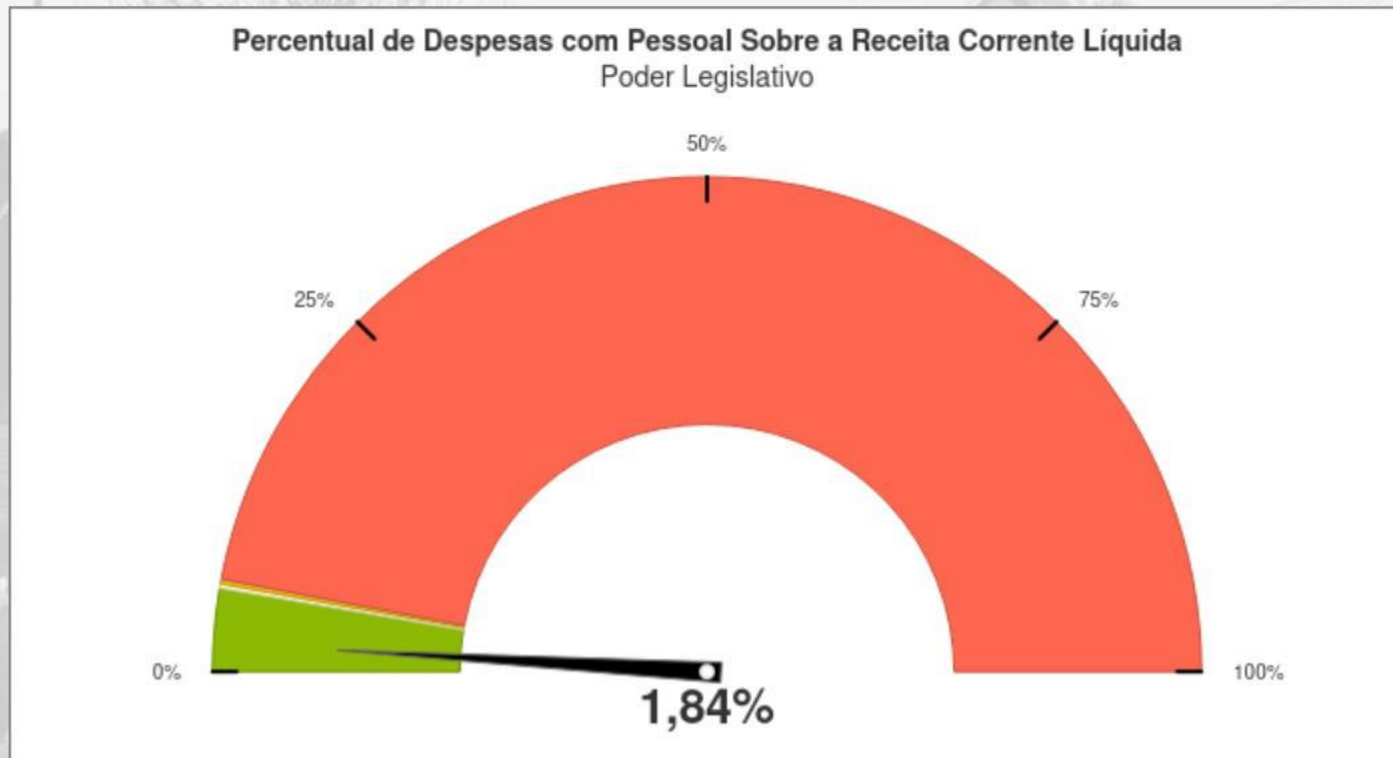
ÍNDICE DE DESPESAS COM PESSOAL (TCE) (PODER EXECUTIVO)

1º Quadrimestre de 2024



ÍNDICE DE DESPESAS COM PESSOAL (TCE) (PODER LEGISLATIVO)

1º Quadrimestre de 2024





FIM

OBRIGADO PELA

PRESENÇA!

Apresentação: Igor Danielski - Controlador Geral do Município

E-mail: controleinterno@agronomica.sc.gov.br