

A graphic announcement for a public hearing. The background is a photograph of a modern, light-colored building with a tiled roof and a covered walkway. In the foreground, there is a garden with various colorful flowers, including pink, yellow, and white ones. The text is overlaid in white, bold, sans-serif font.

Audiência pública das metas fiscais do 3º trimestre de 2024



Controle Fiscal

A Audiência Pública da Avaliação de Metas Fiscais é um dos mecanismos de controle fiscal inserido na Lei de Responsabilidade Fiscal, que de uma forma genérica, vem tratar da avaliação da receita, despesa e dívidas da Administração



Exigências legais

O § 4º do artigo 9º da LRF prevê que até o final dos meses de maio, setembro e fevereiro, o Poder Executivo demonstrará e avaliará o cumprimento das metas fiscais de cada quadrimestre, em audiência pública na comissão referida no § 1º do art. 166 da CF ou equivalente nas Casas Legislativas estaduais e municipais



GASTOS COM A SAÚDE NO MUNICÍPIO



Exigências legais

LC 141/2012 - Art. 7º Os Municípios e o Distrito Federal aplicarão anualmente em ações e serviços públicos de saúde, no mínimo, 15% da arrecadação dos impostos a que se refere o art. 156 e dos recursos de que tratam o art. 158 e a alínea "b" do inciso I do caput e o § 3º do art. 159, todos da Constituição Federal.

Receitas da saúde

3º quadrimestre de 2024

R\$ 771.559,85

Receitas
resultantes do
IPTU

R\$ 579.830,53

Receitas
resultantes do
ITBI

R\$ 1.830.133,46

Receitas
resultantes do
ISS

R\$ 1.633.000,92

Receitas
resultantes do
IRRF

R\$ 26.389.492,53

Transferências
constitucionais e
legais

R\$ 31.204.017,29

TOTAL DE
RECEITAS

Despesas da saúde

3º quadrimestre de 2024

R\$ 3.069.148,07

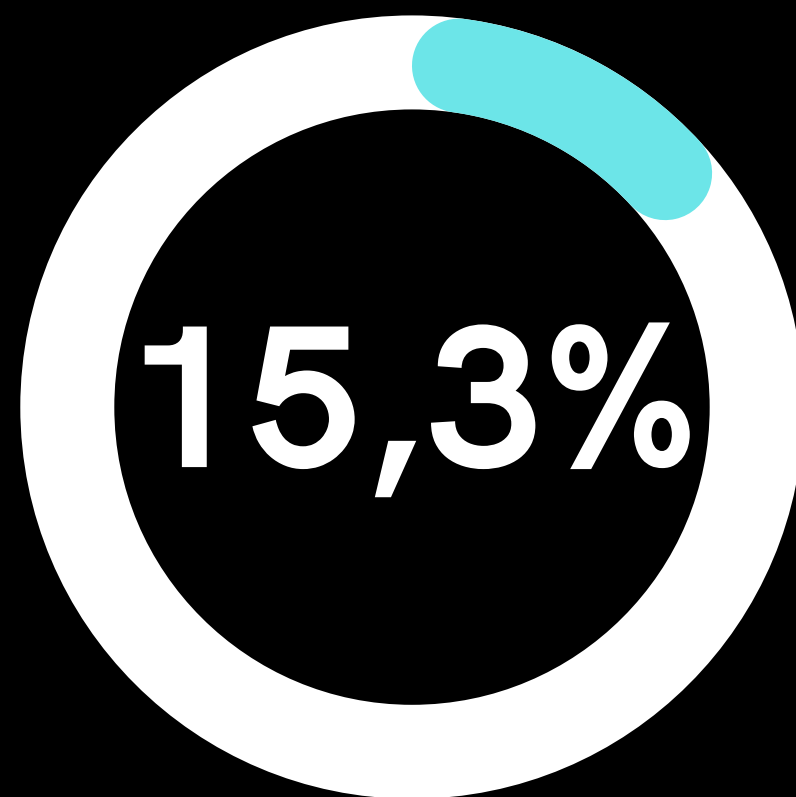
Total das
despesas com
recursos
vinculados

R\$ 4.775.317,58

TOTAL DAS DESPESAS COM
RECURSOS PRÓPRIOS EM AÇÕES
E SERVIÇOS PÚBLICOS DE SAÚDE

APLICAÇÃO EM AÇÕES E SERVIÇOS PÚBLICOS
DE SAÚDE NO 3º QUADRIMESTRE DE 2024

**% TOTAL DE
APLICAÇÃO DE
RECURSOS NA
SAÚDE**





GASTOS COM A EDUCAÇÃO NO MUNICÍPIO



Exigências legais

Conforme o artigo 212 da Constituição Federal, o município deverá aplicar anualmente, no mínimo 25% das receitas resultantes de impostos em manutenção e desenvolvimento do ensino

Receitas da educação

3º quadrimestre de 2024

R\$ 771.559,85

Receitas
resultantes do
IPTU

R\$ 579.830,53

Receitas
resultantes do
ITBI

R\$ 1.830.133,46

Receitas
resultantes do
ISS

R\$ 1.633.000,92

Receitas
resultantes do
IRRF

R\$ 27.809.663,22

Transferências
constitucionais e
legais

R\$ 32.624.187,98

**TOTAL DE
RECEITAS**

Despesas da educação

3º quadrimestre de 2024

R\$ 1.761.378,87

Ensino
Fundamental

R\$ 630.448,20

Educação Infantil

R\$ 867.929,41

Administração Geral

R\$ 5.277.895,73

Custeamentos com
FUNDEB - Impostos
e Transferências

-R\$ 24.974,02

-R\$ 534,26

Deduções
Superávit não aplicado
Restos a pagar cancelados

R\$ 8.512.143,93

**TOTAL DE
DESPESAS**

APLICAÇÃO EM AÇÕES EDUCACIONAIS NO 3º
QUADRIMESTRE DE 2024

**% TOTAL DE
APLICAÇÃO EM MDE
SOBRE A RECEITA
RESULTANTE DE
IMPOSTOS**

26,1%





REMUNERAÇÃO DOS PROFISSIONAIS DO MAGISTÉRIO NO MUNICÍPIO



Exigências legais

De acordo com o artigo 26 da Lei Federal nº 14.113/2020, 70% dos recursos anuais totais recebidos do FUNDEB deverão ser destinados ao pagamento da remuneração dos profissionais do magistério da educação básica em efetivo exercício na rede pública.

R\$ 6.154.327,74

Total das receitas
recebidas do
FUNDEB p/ efeito
de cálculo



R\$ 5.462.047,96

Total das despesas
do FUNDEB com
profissionais da
educação básica

88,75%



**AVALIAÇÃO DAS
METAS DE
ARRECADAÇÃO DO
MUNICÍPIO**

Metas de arrecadação

3º quadrimestre de 2024

R\$ 35.118.120,00

**Previstos até o
6º bimestre**

De acordo com o Decreto Municipal nº 239/2023, que define a programação financeira, o cronograma de execução mensal de desembolso e o desdobramento da receita em metas bimestrais de arrecadação para o exercício de 2024 e estabelece outras providências

R\$ 47.049.785,62

**Arrecadados no
6º bimestre**

De acordo com o Balanço Orçamentário do Relatório Resumido de Execução Orçamentária



R\$ 11.931.665,62

**ACIMA DA
PREVISÃO**

Bimestres	Previsto	Realizado em 2024	% do Realizado/previsto
1º Bimestre	R\$ 5.413.728,40	R\$ 6.074.085,04	112,20%
2º Bimestre	R\$ 11.226.918,60	R\$ 17.590.746,97	156,68%
3º Bimestre	R\$ 16.663.770,30	R\$ 25.043.018,17	150,28%
4º Bimestre	R\$ 21.931.983,60	R\$ 32.304.361,98	147,29%
5º Bimestre	R\$ 26.984.521,40	R\$ 38.734.319,13	143,54%
6º Bimestre	R\$ 35.118.120,00	R\$ 47.049.785,62	133,98%

Comportamento orçamentário consolidado

R\$
47.150.921,13
Despesas empenhadas



R\$
47.049.785,62
Receitas realizadas

Déficit orçamentário: **R\$ 101.135,51**

Comportamento orçamentário consolidado

R\$
47.049.785,62
Receitas realizadas



R\$
44.806.361,89
Despesas liquidadas

Superávit orçamentário: **R\$ 2.243.423,73**



**RECEITA
CORRENTE
DO
MUNICÍPIO
(EVOLUÇÃO DOS
ÚLTIMOS 12 MESES)**

**RECEITAS CORRENTES
ARRECADADAS**

Impostos, Taxas e Contribuições de Melhoria,
Contribuições, Rendimentos de Aplicação Financeira,
Receita Agropecuárias, Industrial, de Serviços,
Transferências Correntes

R\$ 48.346.185,35

(-) DEDUÇÃO DA RECEITA

R\$ 5.277.895,73

RECEITA CORRENTE LÍQUIDA

R\$ 43.068.289,62



GASTOS COM PESSOAL DO MUNICÍPIO



Exigências legais

Segundo o artigo 18 da LRF, incluem-se na despesa com pessoal: Despesa com pessoal ativo, inativo e pensionista, incluindo vencimentos e vantagens, subsídios, proventos da aposentadoria, reformas e pensões, adicionais, gratificações, horas extras e vantagens pessoais, bem como os encargos sociais e as contribuições às entidades de previdência.

Excluem-se as indenizações por demissão, os incentivos à demissão voluntária, as decorrentes de decisão judicial de competência de período anterior e de inativos, custeadas por recursos provenientes da arrecadação de contribuições dos próprios segurados, conforme o disposto no art. 18 da LRF.

Métodos de Apuração: Somatório da despesa com pessoal realizada no mês em referência e nos onze meses imediatamente anteriores.

Indicador: Receita Corrente Líquida Ajustada



Exigências legais

Limites para o poder executivo:

- Alerta (48,60%)
 - Prudencial (51,30%)
 - Máximo (54,00%)
-

Limites para o poder legislativo:

- Alerta (5,40%)
 - Prudencial (5,70%)
 - Máximo (6,00%)
-

Consolidado dos poderes:

- Alerta (54,00%)
- Prudencial (57,00%)
- Máximo (60,00%)



**PODER
EXECUTIVO**

CONSIDERANDO QUE:

R\$ 43.068.289,62

RECEITA CORRENTE LÍQUIDA

- R\$ 867.941,24

EMENDAS INDIVIDUAIS

- R\$ 51.979,78

EMENDAS IMPÓSITIVAS

- R\$ 150.000,00

EMENDAS DE BANCADA

- R\$ 490.896,00

VENCIMENTO DOS AGENTES
COMUNITÁRIOS DE SAÚDE E DOS AGENTES
DE COMBATE ÀS ENDEMIAS

R\$ 41.507.472,60

**RECEITA CORRENTE LÍQUIDA AJUSTADA
PARA FINS DE CÁLCULO DA FOLHA**



**PODER
EXECUTIVO**

R\$ 16.549.435,43

**TOTAL DE DESPESAS COM
PESSOAL DO EXECUTIVO**



39,9%



**PODER
LEGISLATIVO**

CONSIDERANDO QUE:

R\$ 43.068.289,62

RECEITA CORRENTE LÍQUIDA

- R\$ 867.941,24

EMENDAS INDIVIDUAIS

- R\$ 51.979,78

EMENDAS IMPÓSITIVAS

- R\$ 150.000,00

EMENDAS DE BANCADA

- R\$ 490.896,00

VENCIMENTO DOS AGENTES
COMUNITÁRIOS DE SAÚDE E DOS AGENTES
DE COMBATE ÀS ENDEMIAS

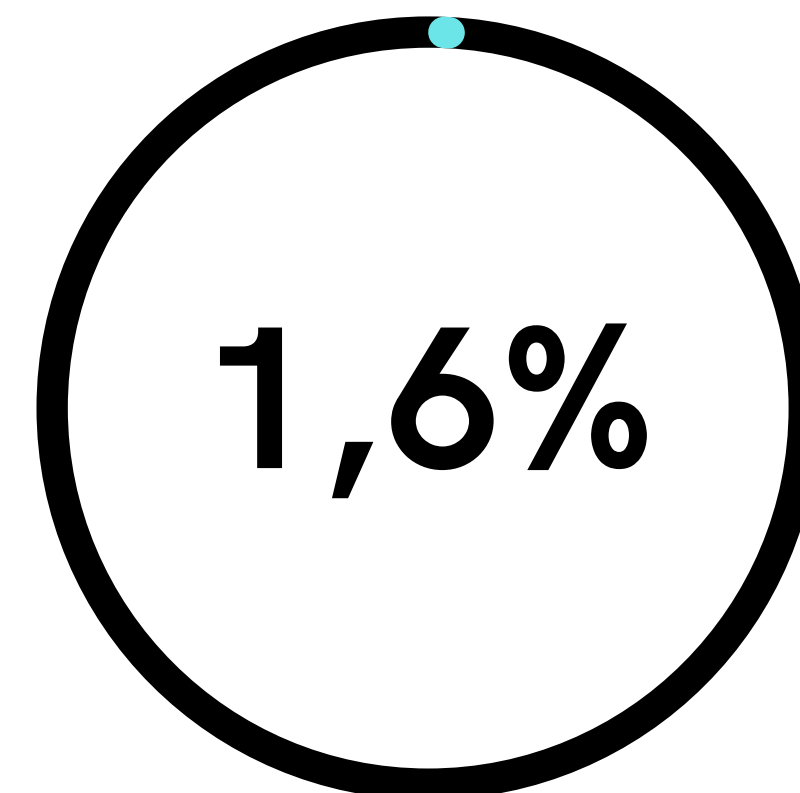
R\$ 41.507.472,60

**RECEITA CORRENTE LÍQUIDA AJUSTADA
PARA FINS DE CÁLCULO DA FOLHA**

**PODER
LEGISLATIVO**

R\$ 641.425,60

**TOTAL DE DESPESAS COM
PESSOAL DO LEGISLATIVO**





**GASTOS COM
PESSOAL
CONSOLIDADO**

R\$ 17.190.861,03

**TOTAL DE DESPESAS
CONSOLIDADO**



41,4%

LIMITE MÁXIMO DE 60%



INVESTIMENTOS NO MUNICÍPIO

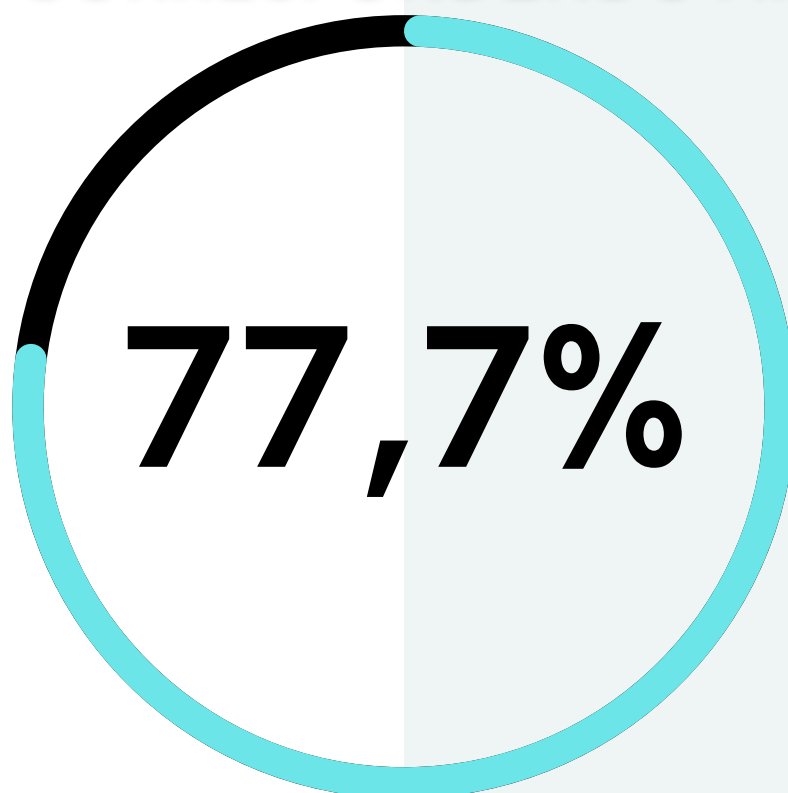
R\$ 9.958.960,58

Previsão de despesas
de investimento
para o exercício de
2024

+


suplementações e
créditos adicionais

CORRESPONDENDO A:



R\$ 7.735.332,91

Os investimentos
realizados
ao término do 3º
quadrimestre de
2024



**ORÇAMENTOS
VS.
PROGRAMAS DO PPA**

**LEI
ORÇAMENTÁRIA**

VS.

**PROGRAMAS DO
PPA**

OS VALORES ORÇADOS NA LEI ORÇAMENTÁRIA PARA OS PROGRAMAS DO PPA – PLANO PLURIANUAL DE INVESTIMENTOS E ALTERAÇÕES ORÇAMENTÁRIAS PARA O EXERCÍCIO DE 2024 TOTALIZAM A IMPORTÂNCIA DE

R\$ 51.969.580,32

TOTAL DAS DESPESAS EMPENHADAS

R\$ 47.150.921,13

SALDO FINAL

R\$ 4.818.659,19

Obrigado pela atenção de todos!

Edição e apresentação

Igor Danielski

controleinterno@agronomica.sc.gov.br